



MUNICIPALIDAD  
ALTO HOSPICIO

# III INFORME TRIMESTRAL 2022

Alto Hospicio, Noviembre 2022





## INDICE

### PÁGINA

#### I. INFORME MUNICIPAL

a. Informe Avance Ejecución Presupuestaria	04
b. Situación Financiera	32
c. Situación Presupuestaria	34
d. Situación Cotizaciones Previsionales	36
e. Situación Fondo Común Municipal	38

#### II. INFORME AREA EDUCACION

a. Avance Ejecución Presupuestaria	40
b. Situación Financiera	47
c. Situación Presupuestaria	50
d. Situación Cotizaciones Provisionales	52

#### III. INFORME AREA SALUD

a. Avance Ejecución Presupuestaria	54
b. Situación Financiera	62
c. Situación Presupuestaria	64
d. Situación Cotizaciones Previsionales	66

<b>ANEXOS</b>	<b>68</b>
---------------	-----------



# **INFORME MUNICIPAL**



**INFORME  
EJECUCION  
PRESUPUESTARIA  
SECTOR MUNICIPAL**

## SECTOR MUNICIPAL

### ➤ SITUACION PRESUPUESTARIA AL 30 DE SEPTIEMBRE DE 2022

Se presenta el III Balance de la Ejecución Presupuestaria Municipal 2022, analizando en primer lugar los Ingresos y por último los Gastos Totales, con sus respectivas explicaciones.

Hasta el término del III Trimestre los ingresos del sector municipal presentan un monto percibido de **\$ 17.907.288.585** que porcentualmente implica un **87,76%** de avance. Por su parte los egresos municipales muestran un avance de un **73,69%** es decir, monetariamente implica **\$ 15.036.142.987**.

Cabe hacer presente que el Presupuesto del Sector Municipal ha presentado incrementos desde su inicio hasta la fecha de un **32,32%** teniendo en la actualidad un Presupuesto Vigente de **\$ 20.404.084.009** versus un Presupuesto Inicial de **\$15.419.229.044**

### CXC TRIBUTOS SOBRE BIENES Y LA REALIZACION DE ACTIVIDADES

Comprende los ingresos de naturaleza coercitiva, asociados a la propiedad que ejerce el Estado sobre determinados bienes y a las autorizaciones que otorga para la realización de ciertas actividades, que por su naturaleza requieren ser reguladas.

#### 115-03-01 PATENTES Y TASAS POR DERECHO

- Presupuesto Vigente : **\$ 2.312.000.000**
- Obligado : **\$ 2.196.374.113**
- Grado de Avance **94,99%**

**115-03-01-001 PATENTES MUNICIPALES:** corresponde a la contribución por el ejercicio de actividades lucrativas en la comuna, este analítico presenta un grado de avance de un **81,27%** en relación al presupuesto vigente. Hasta la fecha el valor percibido asciende a **\$ 975.188.706**. Es importante destacar que el 100% de los ingresos recibidos son a beneficio municipal.

Las patentes municipales son el permiso necesario para emprender cualquier actividad comercial que necesita un local fijo. Lo otorga la municipalidad del lugar donde se instalará el negocio.

Hay cuatro tipos de patentes, cada una con sus particularidades:

- **Patentes comerciales:** para tiendas y negocios de compraventa en general.
- **Patentes profesionales:** por ejemplo, para consultas médicas, estudios de abogados o estudios de arquitectura.
- **Patentes industriales:** para negocios cuyo giro es la producción o manufacturas, como panaderías, fábricas de productos, alimentos, etc.
- **Patentes de alcoholes:** para botillerías, bares, restaurantes y afines.

#### 115-03-01-002 DERECHOS DE ASEO:

- Obligado : \$ 165.961.928
- Grado de Avance : 96,49%

El aseo domiciliario es responsabilidad de las Municipalidades, quienes están autorizadas por ley a cobrar por el servicio de extracción de basura a las viviendas, unidades habitacionales, locales, oficinas, quioscos y sitios eriazos. Así lo determinó la Ley de Rentas Municipales que se promulgó el año 1995 y posteriormente la Ley de Rentas II.

La ley contempla que se eximan automáticamente del pago de derecho de aseo las viviendas cuyo avalúo fiscal sea igual o inferior a 225 UTM. Adicionalmente, las municipalidades están facultadas legalmente para rebajar o eximir del pago de la tarifa de aseo a algunos usuarios, en consideración de indicadores de pobreza.

#### 115-03-01-003 OTROS DERECHOS:

- Obligado : \$ 1.055.223.479
- Grado de Avance : 112,26%
- **Observación** : requiere modificación presupuestaria.

Los otros derechos están compuestos por:

- 003-001 Urbanización y Construcción
- 003-002 Permisos Provisorios
- 003-003 Derechos de Propaganda
- 003-004 Transferencia de vehículos

- 003-999 Otros
  - 999-001 Derechos Varios Rentas
  - 999-002 Sello permiso de circulación
  - 999-003 Derechos varios Aseo y Ornato
  - 999-004 Varios Licencias de conducir
  - 999-006 Derechos por estampillas
  - 999-099 Otros Derechos Varios

### 115-03-02 PERMISOS Y LICENCIAS

Corresponde a los ingresos provenientes del cobro por autorizaciones de carácter obligatorio para realizar ciertas actividades.

**115-03-02-001 PERMISOS DE CIRCULACIÓN:** En base a lo presupuestado recaudar por Permiso de Circulación durante el año 2022, al 30 de SEPTIEMBRE se ha percibido en términos monetarios un ingreso de **\$ 1.658.046.817**.

- De beneficio municipal **\$ 594.095.602**
- De beneficio fondo común municipal **\$ 1.063.951.215**

El Decreto Ley N° 3.063 de 1979, establece que los vehículos que transitan por las vías públicas están gravados por un impuesto anual por permisos de circulación (Artículo 12). El municipio percibe para su beneficio el 37.5% del impuesto por permiso de circulación, el otro 62.5% se destina a incrementar el fondo común municipal.

Se debe indicar que el bajo nivel de ejecución es derivado de la situación de pandemia que afecta a nuestro país, lo que llevo a modificar la fecha de pago hasta el 30 de SEPTIEMBRE.

#### 115-03-02-002 LICENCIAS DE CONDUCIR:

- Obligado **\$ 171.039.507**
- Grado de Avance **77,75%**

### 115-03-03 PARTICIPACION IMPUESTO TERRITORIAL

- Obligado **\$ 799.326.381**
- Grado de Avance **93,43%**

Derivado del artículo 37 del Decreto Ley 3.063 de 1979, que señala

**Artículo 37.- Las municipalidades percibirán el rendimiento total del impuesto territorial.**

**Constituirá ingreso propio de cada municipalidad el cuarenta por ciento de dicho impuesto de la comuna respectiva.**

## CXC TRANSFERENCIAS CORRIENTES

Corresponde a los ingresos que se perciben del sector privado, público y externo, sin efectuar contraprestaciones de bienes y/o servicios por parte de las entidades receptoras. Se destinan a financiar gastos corrientes, es decir, que no están vinculadas o condicionadas a la adquisición de un activo por parte del beneficiario.

**115-05-03: DE OTRAS ENTIDADES PUBLICAS:** Comprende las transferencias de otras entidades que en la Ley de Presupuestos del Sector Público no tienen calidad superior que identifica a sus organismos y/o que constituyen fondos anexos con asignaciones globales de recursos.

- **Obligado** : \$ 549.414.204
- **Grado de avance** : 108,51%
- **Observación** : Debe realizarse modificación presupuestaria



## CXC OTROS INGRESOS CORRIENTES

### 115-08-01 RECUPERACIONES DE REEMBOLSOS POR LICENCIAS MEDICAS

- Obligado **\$ 56.379.262**
- Grado de Avance **102.51%**
- **Se debe realizar ajuste presupuestario**

### 115-08-02 MULTAS Y SANCIONES PECUNIARIAS

Corresponden a ingresos provenientes de pagos obligatorios por parte de terceros, por incumplimiento de las leyes, normas administrativas u obligaciones.

- Obligado **\$ 500.102.843**
- Grado de Avance **71,49%**

El desglose de los ingresos correspondiente a esta categoría es:

- Multas de beneficio municipal: \$ 397.867.344
- Multas de beneficio municipal equipo de registro: \$ 11.057.799
- Multas de tránsito no pagadas beneficio municipal \$ 7.273.199
- Multas de tránsito no pagadas beneficio otras mun. \$ 30.882.731
- Multas e Intereses \$ 53.021.770

### 115-08-03 PART. FDO. COMUN MUNICIPAL ART. 38 D.L. 3063

Los Otros Ingresos casi en su totalidad están compuestos por la Participación del Fondo Común Municipal, que en términos generales se podría definir, como un fondo al que contribuyen todos los municipios de país, y en su mecanismo de redistribución favorece a las comunas con menor capacidad financiera, como es el caso de Alto Hospicio. Presenta un grado de avance que en términos monetarios equivale a \$ **8.656.327.939**.

El Fondo Común Municipal está definido por la Constitución Política de la República como un "mecanismo de redistribución solidaria de los ingresos propios entre las municipalidades del país". La Ley N°18.695 Orgánica Constitucional de Municipalidades (Par. 3, Art 14): le confiere a este instrumento la función de "garantizar el cumplimiento de los fines de las municipalidades y su adecuado funcionamiento".

El fondo común municipal se compone de los siguientes ingresos:

IMPUESTO TERRITORIAL	Santiago, Providencia, Vitacura y Las Condes: 65% Restantes Comunas: 60%
PATENTES COMERCIALES	Santiago 55%; Providencia, Vitacura y Las Condes 65% Restantes Comunas: 0%
PERMISOS DE CIRCULACIÓN	Todas las comunas 62,5%
TRANSFERENCIA DE VEHICULOS	50% del impuesto
MULTAS EQUIPOS ELECTRÓNICOS	50%
APORTE FISCAL	218.000 UTM anuales Recaudación IT de 100 inmuebles fiscales

Y se distribuye de la siguiente manera:

INDICADOR	PORCENTAJE
PARTES IGUALES	25%
POBREZA	10%
PREDIOS EXENTOS	30%
ING. PROPIOS PERMANENTES	35%
TOTAL	100%

#### 115-08-04 FONDOS DE TERCEROS

Comprende los recursos que recaudan organismos del sector público y que en virtud de disposiciones legales vigentes deben ser integradas a terceros.

- Obligado : \$ 2.655.890
- Grado de avance : 55,33%

#### 115-08-99 OTROS: otros ingresos corrientes no especificados en las categorías anteriores.

- Obligado : \$ 317.036.504
- Grado de avance : 88,06%

Aquí se incluyen todos los ingresos que no tengan cuenta presupuestaria específica.

### RECUPERACION DE PRÉSTAMOS

Corresponde a los ingresos originados por la recuperación de préstamos concedidos en años anteriores, tanto a corto como a largo plazo.

**115-12-10 INGRESOS POR PERCIBIR:** Comprende los ingresos devengados y no percibidos al 30 de SEPTIEMBRE del año anterior, en conformidad a lo dispuesto en el artículo N° 12 del D.L. N° 1263 de 1975.

Obligado: **\$ 115.039.648**

Grado de avance: **57,52%**

Conformado principalmente por pagos de patentes municipales, permisos de circulación y otros, provenientes de años anteriores.

### TRANSFERENCIAS POR GASTOS DE CAPITAL

**115-13-03-005 DEL TESORO PÚBLICO**

Obligado : **\$ 43.899.874**

Grado de avance : **58,53%**

Provenientes de pago de patentes mineras.

**115-13-04.01 DE ZONA FRANCA DE IQUIQUE**

Referido al aporte que Zona Franca realiza a las comunas de la región con un ingreso percibido de **\$ 1.051.325.132** el cual se ha concretado en un **100%**.

## INFORME EJECUCION AVANCE PRESUPUESTARIO ACREEDORES PRESUPUESTARIOS SECTOR MUNICIPAL SUBTITULO 21: GASTOS EN PERSONAL

Comprende todos los gastos que, por concepto de remuneraciones, aportes del empleador y otros gastos relativos al personal, consultan los organismos del sector público para el pago del personal en actividad.

- Obligado **\$ 5.682.346.778**
- Grado de avance **77,44%**

**215-21-01 PERSONAL DE PLANTA:** comprende todos los gastos por concepto de sueldos y sobresueldos, aportes del empleador, asignaciones por desempeño, remuneraciones variables y aguinaldos y bonos.

Presupuesto Inicial	Presupuesto Vigente	Variación
\$ 2.613.686.679	\$ 2.552.229.409	-2,35%
Presupuesto Vigente	Obligado	Saldo Presupuestario
\$ 2.552.229.409	\$ 1.857.081.648	\$ 695.147.761
Consumo promedio a septiembre	Proyección consumo mensual según disponibilidad	Observación
\$ 206.342.405	\$ 231.715.920	Sin Observaciones

215-21-02 PERSONAL A CONTRATA

Presupuesto Inicial	Presupuesto Vigente	Variación
\$ 804.146.245	\$ 865.603.515	7,64%
Presupuesto Vigente	Obligado	Saldo Presupuestario
\$ 865.603.515	\$ 834.964.271	\$ 30.639.244
Consumo promedio a septiembre	Proyección consumo mensual según disponibilidad	Observación
\$ 92.773.808	\$ 10.213.081	Requerirá modificación presupuestaria
% Sobre el gasto en personal de planta a la fecha	Observación	
44,96%	Excedido del límite legal permitido (40%).	

Compuesto por:

- 215-21-02-001 Sueldos y Sobresueldos personal contrata
- 215-21-02-002 Aportes del Empleador
- 215-21-02-003 Asignación por desempeño
- 215-21-02-004 Remuneración Variable
- 215-21-02-005 Aguinaldo y Bonos

**215-21-03 OTRAS REMUNERACIONES**

- Obligado **\$ 87.061.054**
- Grado de avance **46,56%**

Comprende las siguientes asignaciones:

- **Honorarios a suma alzada-Personas naturales:** Honorarios a profesionales, técnicos o expertos en determinadas materias y/o labores de asesoría altamente calificada, de acuerdo con las disposiciones vigentes.

Los pagos ocasionales, por concepto de viáticos y pasajes, que se establezcan en el respectivo contrato se imputarán a esta misma asignación.

Por su parte el artículo 13 de la Ley 19.280, dispone que las sumas que cada municipalidad destine anualmente al pago de honorarios, no pueden exceder del 10% del gasto contemplado en el presupuesto municipal por concepto de remuneraciones de su personal de planta

Presupuesto Inicial	Presupuesto Vigente	Variación
\$ 120.000.000	\$ 120.000.000	0,00%
Presupuesto Vigente	Obligado	Saldo Presupuestario
\$ 120.000.000	\$ 56.899.769	\$ 63.100.231
Consumo promedio a septiembre	Proyección consumo mensual según disponibilidad	Observación
\$ 6.322.197	\$ 21.033.410	Sin Observaciones
% Sobre el gasto en personal de planta a la fecha	Observación	
<b>3,06%</b>	<b>Dentro del límite legal permitido (10%).</b>	

- **Remuneraciones código del trabajo:** Corresponde incluir en este ítem las remuneraciones brutas de los médicos para los psicotécnicos de la Dirección de Tránsito y el personal que se desempeña en las piscinas municipales en la temporada estival.

Presupuesto Inicial	Presupuesto Vigente	Variación
\$ 45.000.000	\$ 45.000.000	0,00%
Presupuesto Vigente	Obligado	Saldo Presupuestario
\$ 45.000.000	\$ 26.019.885	\$ 18.980.115
Consumo promedio a septiembre	Proyección consumo mensual según disponibilidad	Observación
\$ 2.891.098	\$ 6.326.705	Sin Observaciones

#### 215-21-04 OTROS GASTOS EN PERSONAL

- Obligado **\$ 2.903.239.805**
- Grado de avance **77,78%**

Comprende las siguientes asignaciones entre otras:

- **Dietas a Juntas, Consejos y Comisiones:** Son las retribuciones por concepto de asistencia Concejos Municipales.
- Obligado **\$ 79.130.333**
  - Grado de avance **95,92%**

➤ **Prestaciones de Servicios en Programas Comunitarios:**

A contar del 1° de enero de 2008 entró en vigencia para el sector municipal el Clasificador General de Ingresos y Gastos aprobado por el decreto N° 854, de 2004, del Ministerio de Hacienda, y sus modificaciones, el cual a través de la modificación incorporada por el decreto de Hacienda N° 1.186, de 2007, agregó al subtítulo 21 Gastos en Personal, ítem 004 Otros Gastos en Personal, la asignación 004 "Prestaciones de Servicios en Programas Comunitarios", definiendo este último rubro en el sentido que "Comprende la contratación de personas naturales sobre la base a honorarios, para la prestación de servicios ocasionales y/o transitorios, ajenos a la gestión administrativa interna de las respectivas municipalidades, que estén directamente asociados al desarrollo de programas en beneficio de la comunidad, en materias de carácter social, cultural, deportivo, de rehabilitación o para enfrentar situaciones de emergencia".

Dichas contrataciones **NO SE ENCUENTRAN SUJETAS AL LÍMITE DE CONTRATACIÓN DEL 10%** del presupuesto del personal de planta.

Presupuesto Inicial	Presupuesto Vigente	Variación
\$ 2.750.000.000	\$ 3.650.000.000	32,73%
Presupuesto Vigente	Obligado	Saldo Presupuestario
\$ 3.650.000.000	\$ 2.824.109.472	\$ 825.890.528
Consumo promedio a septiembre	Proyección consumo mensual según disponibilidad	Observación
\$ 313.789.941	\$ 275.296.843	Requiere modificación presupuestaria y/o restricción del gasto urgente.



## SUBTITULO 22: CXP BIENES Y SERVICIOS DE CONSUMO

Comprende los gastos por adquisiciones de bienes de consumo y servicios no personales, necesarios para el cumplimiento de las funciones y actividades de los organismos del sector público. Asimismo, incluye los gastos derivados del pago de determinados impuestos, tasas, derechos y otros gravámenes de naturaleza similar, que en cada caso se indican en los ítems respectivos.

Conformado principalmente por los siguientes ítems:

**215-22-01 ALIMENTOS Y BEBIDAS:** Son los gastos que por estos conceptos se realizan para la alimentación de funcionarios, alumnos, reclusos y demás personas, con derecho a estos beneficios de acuerdo con las leyes y los reglamentos vigentes.

- Obligado **\$ 65.818.893**
- Grado de avance **84,38%**

**215-22-02 TEXTILES, VESTUARIOS Y CALZADOS:** se refiere principalmente a gastos de indumentaria para el personal.

- Obligado **\$ 57.177.119**
- Grado de avance **87,97%**

### 215-22-03.01 COMBUSTIBLES Y LUBRICANTES

Son los gastos por concepto de adquisiciones de combustibles y lubricantes para el consumo de vehículos.

Compuesta por:

- Combustible para vehículos
  - Obligado **\$ 136.479.181**
  - Grado de avance **94,97%**
  - **Observación** **Alto grado de avance**

**215-22-04 MATERIALES DE USO O CONSUMO CORRIENTE:** Son los gastos por concepto de adquisiciones de materiales de uso o consumo corriente, tales como materiales de oficina, materiales de enseñanza, productos químicos y farmacéuticos, materiales y útiles quirúrgicos y útiles de aseo, menaje para casinos y oficinas, insumos computacionales, materiales y repuestos y accesorios para mantenimientos y reparaciones, para la dotación de los organismos del sector público.

- Obligado **\$ 610.972.754**
- Grado de avance **67,95%**

Conformado principalmente por las siguientes asignaciones:

➤ **Materiales de oficina:** Materiales y Útiles Diversos de Oficina y, en general, toda clase de artículos de naturaleza similar para el uso o consumo de oficinas.

- Obligado **\$ 31.738.191**
- Grado de avance **100%**

➤ **Materiales y Útiles de Aseo:** Son los gastos por concepto de adquisiciones de todo producto destinado a ser consumido o usado en el aseo de las reparticiones del sector público.

- Obligado **\$ 22.722.920**
- Grado de avance **83,58%**

➤ **Insumos, Repuestos y Accesorios Computacionales:** Son los gastos por adquisiciones de insumos y/o suministros necesarios para el funcionamiento de los equipos informáticos, tales como tóner, discos, papel para impresoras, etc.

- Obligado **\$ 61.425.076**
- Grado de avance **99,68%**

- **Repuestos y accesorios para mantenimiento y reparaciones de vehículos:**
  - Obligado **\$ 26.606.337**
  - Grado de avance **93,33%**
  
- **Otros:**
  - Obligado **\$ 463.797.897**
  - Grado de avance **62,84%**

Dentro de esta categoría se imputan, por ejemplo:

- Materiales de ferretería.
- Servicio de mantención semáforos, balizas y cámaras de seguridad.
- Insumos veterinarios
- Arreglos florales
- Otros

**215-22-05 SERVICIOS BASICOS:** Son los gastos por concepto de consumos de energía eléctrica, agua potable, derechos de agua, compra de agua a particulares, gas de cañería y licuado, correo, servicios telefónicos y otros relacionados con la transmisión de voz y datos.

- Obligado **\$ 909.019.038**
- Grado de avance **84,01%**

Conformado principalmente por las siguientes asignaciones:

- **001 Electricidad:** En esta asignación se incluirán, además, los gastos por concepto de los consumos de energía eléctrica del alumbrado público.
  - Obligado **\$ 416.164.042**
  - Grado de avance **75,26%**
  
- **002 Agua:** En esta asignación se imputarán, además, los gastos por concepto de consumos de agua potable, derechos de agua, compra de agua a particulares y otros análogos, destinados al regadío de parques y jardines de uso público, así como el gasto asociado a los consumos de grifos.
  - Obligado **\$ 421.192.508**
  - Grado de avance **97,95%**

- **004 Correo**
  - Obligado \$ 21.050.394
  - Grado de avance 84,20%
  
- **005 Telefonía Fija**
  - Obligado \$ 4.054.664
  - Grado de avance 27,03%
  
- **006 Telefonía Celular**
  - Obligado \$ 11.294.377
  - Grado de avance 51,34%
  
- **007 Acceso a Internet**
  - Obligado \$ 35.263.053
  - Grado de avance 95,31%

**215-22-06 MANTENIMIENTO Y REPARACIONES:** Son los gastos por servicios que sean necesarios efectuar por concepto de reparaciones y mantenimiento de bienes muebles e inmuebles, instalaciones, construcciones menores y sus artículos complementarios.

- Obligado \$ 257.248.643
- Grado de avance 58,73%

Conformado principalmente por las siguientes asignaciones:

- **Mantenimiento y Reparación de Edificaciones:**
  - Obligado \$ 7.523.119
  - Grado de avance 46,30%
  
- **Servicio Mantenimiento y Reparación de Vehículos:**
  - Obligado \$ 88.726.319
  - Grado de avance 35,70%
  
- **Servicio Mantenimiento y Reparación Mobiliarios y Otros:**
  - Obligado \$ 97.348.011
  - Grado de avance 96,99%

### 215-22-07 PUBLICIDAD Y DIFUSION

- Obligado **\$ 128.208.238**
- Grado de avance **83,12%**

Conformado principalmente por las siguientes asignaciones:

- **Servicios de Publicidad:** Son los gastos por concepto de publicidad, difusión o relaciones públicas en general, tales como avisos, promoción en periódicos, radios, televisión, cines, teatros, revistas, contratos con agencias publicitarias, servicios de exposiciones y, en general, todo gasto similar que se destine a estos objetivos, sujeto a la normativa del artículo 3º de la ley N° 19.896.
  - Obligado **\$ 59.852.302**
  - Grado de avance **70,33%**
- **Servicios de Impresión:** Comprende los gastos por concepto de servicios de impresión de afiches, folletos, revistas y otros elementos que se destinen para estos fines, reproducción de memorias, instrucciones, manuales y otros similares.
  - Obligado **\$ 53.798.279**
  - Grado de avance **99,34%**

### 215-22-08 SERVICIOS GENERALES

- Obligado **\$ 2.663.204.637**
- Grado de avance **73,71%**

Algunas de las asignaciones que incluye son las siguientes:

- **001 Servicios de Aseo:** Son los gastos por concepto de contratación de servicios de limpieza, lavandería, desinfección, extracción de basura, encerado y otros análogos. Incluye, además, los gastos por convenios de extracción de basura domiciliaria, de ferias libres y barrido de calles y derechos por uso de vertederos de basura, de cargo de las Municipalidades.

Presupuesto Inicial	Presupuesto Vigente	Variación
\$ 1.744.177.361	\$ 1.993.042.307	14,27%
Presupuesto Vigente	Obligado	Saldo Presupuestario
\$ 1.993.042.307	\$ 1.467.608.248	\$ 525.434.059
Consumo promedio a septiembre	Proyección consumo mensual según disponibilidad	Observación
\$ 183.451.031	\$ 131.358.515	Se deberá suplementar la presente cuenta a la brevedad

- **002 Servicios de Vigilancia:** Son los gastos por concepto de contratación de servicios de guardias, cámaras de video, alarmas y otros implementos necesarios para resguardar el orden y la seguridad, de las personas y valores que se encuentren en un lugar físico determinado.

Presupuesto Inicial	Presupuesto Vigente	Variación
\$ 600.000.000	\$ 600.000.000	0,00%
Presupuesto Vigente	Obligado	Saldo Presupuestario
\$ 600.000.000	\$ 538.594.897	\$ 61.405.103
Consumo promedio a septiembre	Proyección consumo mensual según disponibilidad	Observación
\$ 67.324.362	\$ 15.351.276	Se deberá suplementar la presente cuenta a la brevedad

- **003 Servicios de Mantenimiento de Áreas Verdes:** Son los gastos por concepto de servicio de mantenimiento de jardines y áreas verdes, de dependencias de los organismos del sector público y los de cargo de las Municipalidades.

Presupuesto Inicial	Presupuesto Vigente	Variación
\$ 300.000.000	\$ 453.135.054	51,05%
Presupuesto Vigente	Obligado	Saldo Presupuestario
\$ 453.135.054	\$ 262.909.187	\$ 190.225.867
Consumo promedio a septiembre	Proyección consumo mensual según disponibilidad	Observación
\$ 32.863.648	\$ 47.556.467	Sin observaciones

- **004 Servicios de Mantenimiento de Alumbrado Público**

Presupuesto Inicial	Presupuesto Vigente	Variación
\$ 140.000.000	\$ 138.106.050	-1,35%
Presupuesto Vigente	Obligado	Saldo Presupuestario
\$ 138.106.050	\$ 102.180.517	\$ 35.925.533
Consumo promedio a septiembre	Proyección consumo mensual según disponibilidad	Observación
\$ 12.772.565	\$ 8.981.383	Se deberá suplementar la presente cuenta a la brevedad

- **007 Pasajes, Fletes y Bodegajes:** Son los gastos por concepto de movilización, locomoción, mudanzas, transportes, pago de permisos de circulación de vehículos y placas patentes para vehículos motorizados, etc.

Presupuesto Inicial	Presupuesto Vigente	Variación
\$ 30.000.000	\$ 35.513.545	18,38%
Presupuesto Vigente	Obligado	Saldo Presupuestario
\$ 35.513.545	\$ 35.415.555	\$ 97.990
Consumo promedio a septiembre	Proyección consumo mensual según disponibilidad	Observación
\$ 3.935.062	\$ 32.663	Sin observaciones

- **010 Servicio Suscripción y Similares**

- Obligado \$ 4.618.920
- Grado de avance 70,89%

- **Servicio de Producción y Desarrollo de eventos**

- Obligado \$ 136.840.471
- Grado de avance 98,05%

- **Otros:** Son los gastos por concepto de otros servicios generales no contemplados en las asignaciones anteriores, imputándose en esta categoría gastos tales como: pagos de permisos de circulación vehículos municipales, comisiones Transbank, pago de seguros de programas, etc.

- Obligado \$ 115.036.842
- Grado de avance 46,73%



#### 215-22-09 ARRIENDOS

▪ Obligado	<b>\$ 532.903.955</b>
▪ Grado de avance	<b>93,85%</b>

Conformada principalmente por el arriendo de bienes inmuebles, destinados a oficinas de concejo, programas, etc. Adicionalmente también incluimos en esta categoría el arriendo de softwares computacionales, baños químicos y estacionamientos.

#### 215-22-11 SERVICIOS TECNICOS Y PROFESIONALES

▪ Obligado	<b>\$ 75.312.127</b>
▪ Grado de avance	<b>43,04%</b>

#### 215-22-12 OTROS GASTOS EN BIENES Y SERVICIOS DE CONSUMO

▪ Obligado	<b>\$ 57.671.413</b>
▪ Grado de avance	<b>99,33%</b>

Una de las principales asignaciones que incluye es:

- Gastos Menores: Son los gastos de cualquier naturaleza y de menor cuantía con excepción de remuneraciones, que se giran globalmente y se mantienen en efectivo hasta el monto autorizado de acuerdo con las disposiciones legales vigentes.

## SUBTITULO 24: TRANSFERENCIAS CORRIENTES

Comprende los gastos correspondientes a donaciones u otras transferencias corrientes que no representan la contraprestación de bienes o servicios. Incluye aportes de carácter institucional y otros para financiar gastos corrientes de instituciones públicas y del sector externo.

- 215-24-01 AL SECTOR PRIVADO:** Son los gastos por concepto de transferencias directas a personas, tales como ayudas para funerales, premios, donaciones, etc. y las transferencias a instituciones del sector privado, con el fin específico de financiar programas de funcionamiento de dichas instituciones, tales como instituciones de enseñanza, instituciones de salud y asistencia social, instituciones científicas y tecnológicas, instituciones de asistencia judicial, médica, de alimentación, de vivienda, etc. Incluye, además, las transferencias a clubes sociales y deportivos, mutualidades y cooperativas, entre otras.
- Obligado **\$ 428.076.686**
  - Grado de avance **67,89%**

Algunas de las asignaciones que incluye son las siguientes:

- Fondos de Emergencias
  - Obligado **\$ 10.452.960**
  - Grado de avance. **69,69%**
- Asistencia social a personas naturales
  - Obligado **\$ 179.695.381**
  - Grado de avance **78,13%**

Cabe destacar que en esta cuenta se imputan los gastos derivados del Proceso de Navidad, ayudas sociales entregadas por concejo, servicios funerarios, ayudas en especies tales como: pasajes terrestres, mercadería, medicamentos, etc.

- Premios y Otros
  - Obligado **\$ 23.533.731**
  - Grado de avance **78,45%**

Si bien presenta un elevado nivel de ejecución, no se prevé problemas de disponibilidad presupuestaria, pues los premios imputados en esta categoría son principalmente derivados de las actividades de verano.

- Otras transferencias al sector privado: aquí encontramos las subvenciones entregadas por concejo a organizaciones comunitarias y la entrega de aportes provenientes de SUBDERE para los trabajadores de empresas externas dedicadas a la recolección de basura de la comuna.

- Obligado **\$ 214.394.614**
- Grado de avance **70,18%**

**215-24-03 A OTRAS ENTIDADES PUBLICAS:** Corresponde al gasto por transferencias remitidas a otras entidades que en la Ley de Presupuestos del Sector Público no tienen la calidad superior que identifica a los organismos, tales como municipalidades y fondos establecidos por ley

- Obligado **\$ 1.234.655.017**
- Grado de avance **87,97%**

Algunas de las asignaciones que incluye son las siguientes:

- A la Asociación Chilena de Municipalidades
  - Obligado **\$ 10.888.400**
  - Grado de avance **90,74%**
- Al fondo común municipal – Permisos de Circulación:
  - Obligado **\$ 980.146.737**
  - Grado de avance **95,57%**
- A servicios incorporados a su gestión (Sector Salud y Educación):
  - Obligado **\$ 225.000.000**
  - Grado de avance **69,02%**

#### SUBTITULO 26: CXP OTROS GASTOS

**215-26-01 DEVOLUCIONES:** Comprende las devoluciones de gravámenes, contribuciones pagadas en exceso, retenciones, garantías, descuentos indebidos, reembolsos y otros.

- Obligado **\$ 11.694.962**
- Grado de avance **77,97%**

**215-26-04 APLICACIÓN FONDOS A TERCEROS:** Arancel al registro de multas de tránsito no pagadas.

- Obligado **\$ 16.022.860**
- Grado de avance **53,41%**

**SUBTITULO 29:  
ADQUISICIONES DE ACTIVOS NO FINANCIEROS**

Comprende los gastos para formación de capital y compra de activos físicos existentes.

<b>215-29-02</b>	<b>EDIFICIOS:</b> corresponde al pago de leasing al Banco Santander por el edificio municipal.	
	▪ Obligado	<b>\$ 264.348.348</b>
	▪ Grado de avance	<b>51,83%</b>
<b>215-29-04</b>	<b>MOBILIARIO Y OTROS:</b> Son los gastos por concepto de adquisición de mobiliario de oficinas y de viviendas, muebles de instalaciones educacionales, hospitalarias, policiales, etc. Asimismo, incluye los gastos en otros enseres destinados al funcionamiento de oficinas, casinos, edificaciones y otras instalaciones públicas.	
	▪ Obligado	<b>\$ 95.594.132</b>
	▪ Grado de avance	<b>58,74%</b>
<b>215-29-05</b>	<b>MAQUINAS Y EQUIPOS</b>	
	▪ Obligado	<b>\$ 17.035.846</b>
	▪ Grado de avance	<b>23,99%</b>
<b>215-29-06</b>	<b>INVERSION EN INFORMATICA</b>	
	▪ Obligado	<b>\$ 42.995.489</b>
	▪ Grado de avance	<b>57,33%</b>
<b>215-29-07</b>	<b>PROGRAMAS INFORMATICOS</b>	
	▪ Obligado	<b>\$ 6.805.001</b>
	▪ Grado de avance	<b>69,06%</b>

### SUBTITULO 31: CXP INICIATIVAS DE INVERSION

Comprende los gastos en que deba incurrirse para la ejecución de estudios básicos, proyectos y programas de inversión, incluidos los destinados a Inversión Sectorial de Asignación Regional. Los gastos administrativos que se incluyen en cada uno de estos ítems consideran, asimismo, los indicados en el artículo 16 de la Ley N° 18.091, cuando esta norma se aplique.

#### 215-31-01 ESTUDIOS BASICOS

- |                   |                       |
|-------------------|-----------------------|
| ▪ Obligado        | <b>\$ 200.563.802</b> |
| ▪ Grado de avance | <b>53,98%</b>         |

Imputamos en esta categoría los servicios profesionales de consultoría y servicios especializados de profesionales para el área de Secoplac y Dirección de Obras.

#### 215-31-02 **PROYECTOS:** Corresponde a los gastos por concepto de estudios preinversionales de prefactibilidad, factibilidad y diseño, destinados a generar información que sirva para decidir y llevar a cabo la ejecución futura de proyectos.

Asimismo, considera los gastos de inversión que realizan los organismos del sector público, para inicio de ejecución de obras y/o la continuación de las obras iniciadas en años anteriores, con el fin de incrementar, mantener o mejorar la producción de bienes o prestación de servicios.

- |                   |                       |
|-------------------|-----------------------|
| ▪ Obligado        | <b>\$ 336.603.223</b> |
| ▪ Grado de avance | <b>28,49%</b>         |

Algunas de las asignaciones que incluye son las siguientes:

- Consultorías: Corresponde a los gastos por contratación de personas naturales o jurídicas, que puedan actuar de contraparte técnica para validar los resultados del estudio preinversional contratado, en que incurra la institución mandatada, así como asesorías a la inspección técnica, contratación de estudios y asesorías de especialidades técnicas, cuando se trate de aquellos directamente relacionados con el proyecto durante su ejecución física, siempre y cuando la institución

que ha efectuado el proceso de licitación no cuente con el personal idóneo para ejecutar esta tarea.

- Obligado \$ 0
- Grado de avance %

➤ **Obras Civiles:** Comprende los gastos directamente relacionados con la ejecución física de los proyectos, así como también servidumbres de paso, ornamentos artísticos, redes para conexiones informáticas y las inversiones complementarias necesarias para que el proyecto pueda ser ejecutado.

- Obligado \$ **323.773.802**
- Grado de avance **28,54%**

Encontramos en esta imputación:

- Mejoramiento juntas vecinales distintos sectores de Alto Hospicio.
- Mejoramiento de recintos e infraestructura pública
- Mejoramiento dependencias municipales
- Mejoramiento espacios públicos Alto Hospicio
- Suministro, instalación y pintado señales viales
- Etc.



### SUBTITULO 34: CXP SERVICIOS DE LA DEUDA

Corresponde a desembolsos financieros, consistentes en amortizaciones, intereses y otros gastos originados por endeudamiento interno o externo.

- **DEUDA FLOTANTE:** Corresponde a los compromisos devengados y no pagados al 31 de diciembre del ejercicio presupuestario anterior, en conformidad a lo dispuesto en los artículos No 12 y No 19 del D.L. No 1.263 de 1975.

▪ Obligado	<b>\$ 1.040.714.325</b>
▪ Grado de avance	<b>93,58%</b>



# **INFORME SITUACION FINANCIERA**



**SITUACION FINANCIERA AL III TRIMESTRE  
DEL 2022**

CUENTA	SITUACIÓN FINANCIERA AL: 30 DE SEPTIEMBRE DE 2022	MUNICIPAL
	<b>Disponibilidades de Fondos</b>	<b>4.999.680.218</b>
11101	Caja	
11102	Banco Estado	
11103	Banco del Sistema Financiero	4.856.131.871
11108	Fondos por Enterar al FCM	143.548.347
<b>Mas:</b>	<b>Cuentas por Cobrar:</b>	<b>1.092.777.089</b>
115	Deudores Presupuestarios	783.405.952
	menos: Ingresos de difícil recuperación	
11404	Garantías otorgadas	
11408	Otros deudores financieros	
11601	Documentos Protestados	2.100.688
12106	Deudores por transferencias reintegrables	307.270.449
<b>Menos:</b>	<b>Deuda Corriente:</b>	<b>-1.218.030.051</b>
215	Presupuestarios	-755.090.960
	menos: Gastos Devengados no cancelados devengados	-202.192.886
		-552.898.074
21404	Garantías recibidas	
21407	Recaudación del sistema financiero	74
21409	Otras Obligaciones Financieras	-297.377.883
21410	Retenciones Previsionales	-40.470.114
21411	Retenciones Tributarias	-82.746.362
21412	Retenciones Voluntarias	
21413	Retenciones Judiciales y Similares	
21601	Documentos Caducados	-42.344.806
22501	Arriendo de inmuebles	
<b>Menos:</b>	<b>Fondos de Terceros:</b>	<b>-147.580.314</b>
22102	Fondos de Terceros	
22107	Obligaciones al Fondo Común Municipal	-84.619.314
22108	Obligaciones con registro de multas de tránsito	-36.325.934
22109	Oblig. por recaudación de multas de otras mun	-26.635.066
22110	Multas de otras municipalidades	
<b>Menos:</b>	<b>Fondos Recibidos en Administración:</b>	<b>-1.710.616.723</b>
21405	Administración de Fondos	-1.710.616.723
11405	Aplicación de Fondos en Administración	
	Fondos en Administración	
	<b>SUPERÁVIT (DÉFICIT) FINANCIERO</b>	<b>3.016.230.219</b>



**INFORME  
SITUACIÓN  
PRESUPUESTARIA**



## SITUACION PRESUPUESTARIA MUNICIPAL

Durante el año 2019, la Contraloría General de la República ha indicado a través de su dictamen N° 14.145 de fecha 28 de mayo de 2019, la manera de calcular los déficit o superávit presupuestarios en diferentes instancias, razón por la cual se procederá a calcular algunos indicadores presupuestarios.

INDICADOR N°2: DEFICIT/SUPERAVIT ACUMULADO TRIMESTRAL EN BASE DEVENGADO.

	DETALLE	PERIODO		MONTO
2	SALDO INICIAL DE CAJA REAL AL 1° ENERO DEL AÑO BAJO ANALISIS CONFORME A LA METODOLOGIA ESTABLECIDA OFICIO 46.211 2011 Y 20101 2016	SEPTIEMBRE 2022		799,752,437
	INGRESOS DEVENGADOS EN EL PERIODO EN ANALISIS	SEPTIEMBRE 2022	(+)	17,890,942,100
	GASTOS DEVENGADOS EN EL PERIODO DE ANALISIS	SEPTIEMBRE 2022	(-)	15,036,142,987
	GASTOS NO DEVENGADOS NI CANCELADOS AL 30.09.22	SEPTIEMBRE 2022	(-)	552,898,074
			=	3,101,653,476

INDICADOR N°3: DEFICIT/SUPERAVIT ACUMULADO TRIMESTRAL EN BASE EFECTIVO MODIFICADO.

	DETALLE	PERIODO		
3	SALDO INICIAL DE CAJA REAL AL 1 ENERO BAJO ANALISIS CONFORME A METODOLOGIA OFICIO 48211 2011 Y 20101 DEL 2016	SEPTIEMBRE 2022		799,752,437
	INGRESOS PERCIBIDOS EN EL PERIODO EN ANALISIS	SEPTIEMBRE 2022	(+)	17,107,536,148
	GASTOS DEVENGADOS EN EL PERIODO EN ANALISIS	SEPTIEMBRE 2022	(-)	15,036,142,987
	GASTOS NO DEVENGADOS NI CANCELADOS AL 30.09.22	SEPTIEMBRE 2022	(-)	552,898,074
			=	2,318,247,524

VARIACION METODO 2 Y 3

\$ 783.405.952

Observaciones:

1. En los indicadores n° 2 y 3 fueron considerados los gastos no obligados y no devengados en sistema al 30 de SEPTIEMBRE de 2022.



**SITUACION COTIZACIONES  
PREVISIONALES  
SECTOR MUNICIPAL**

## SITUACION COTIZACIONES PREVISIONALES

De acuerdo a la información que se posee al III Trimestre 2022, la situación de las cotizaciones previsionales (Fondo de Pensiones y Salud) del Personal regido por la Ley 18.883, Código del Trabajo y el aporte patronal correspondiente al Cuerpo de Concejales es el siguiente:

- Se encuentran pagado al 10 de Octubre de 2022, las cotizaciones previsionales correspondientes a las remuneraciones del mes de SEPTIEMBRE, según el siguiente desglose:
  - ◆ Administradora de Fondos de Pensiones \$ 23.400.212
  - ◆ Instituciones de salud previsional \$ 10.596.807
  - ◆ IPS \$ 6.379.506
  - ◆ Aporte Patronal \$ 6.394.266
  - ◆ APV, ahorros y seguros \$ 549.412



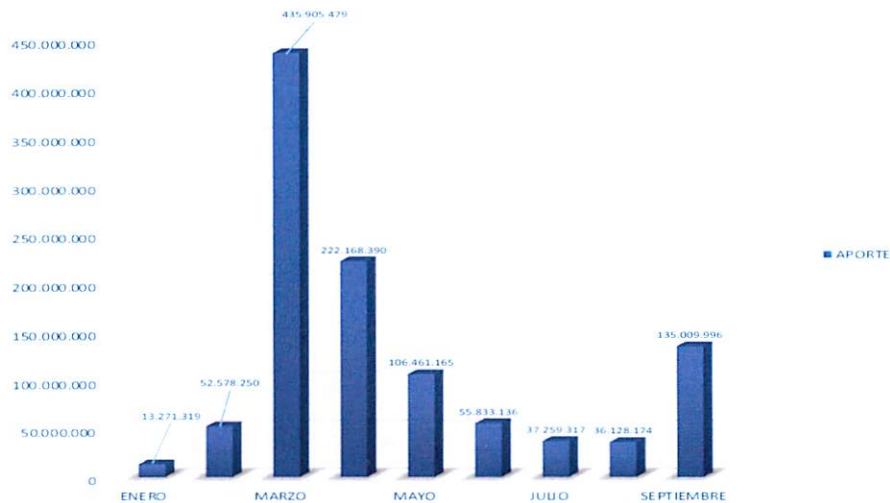
**INFORME  
SITUACION  
FONDO COMUN  
MUNICIPAL**

### APORTE MUNICIPAL AL FONDO COMUN

En cuanto a los aportes que debe realizar la Municipalidad de Alto Hospicio al Fondo Común Municipal el detalle correspondiente al segundo trimestre es el siguiente:

<b>ENERO</b>	13.271.319
<b>FEBRERO</b>	52.578.250
<b>MARZO</b>	435.905.479
<b>ABRIL</b>	222.168.390
<b>MAYO</b>	106.461.165
<b>JUNIO</b>	55.833.136
<b>JULIO</b>	37.259.317
<b>AGOSTO</b>	36.128.174
<b>SEPTIEMBRE</b>	135.009.996
<b>OCTUBRE</b>	
<b>NOVIEMBRE</b>	
<b>DICIEMBRE</b>	

APORTE AL FONDO COMUN MUNICIPAL  
2022







## INFORME EJECUCION AVANCE PRESUPUESTARIO EDUCACION

### CXC DE LA EJECUCIÓN PRESUPUESTARIA:

En el sector educación podemos encontrar los siguientes avances al III Trimestre 2022.

**05 TRANSFERENCIAS CORRIENTES:** Corresponde a los ingresos que se perciben del sector privado, público y externo, sin efectuar contraprestación de bienes y/o servicios por parte de las entidades receptoras. Se destinan a financiar gastos corrientes, es decir, que no están vinculadas o condicionadas a la adquisición de un activo por parte del beneficiario.

**03 DE OTRAS ENTIDADES PÚBLICAS:** Comprende las transferencias de otras entidades que en la Ley de Presupuestos del Sector Público no tienen la calidad superior que identifica a sus organismos y/o que constituyen fondos anexos con asignaciones globales de recursos.

<b>003 DE LA SUBSECRETARIA DE EDUCACIÓN:</b>	
▪ Obligado	<b>\$ 4.831.460.762</b>
▪ Grado de avance	<b>72,67%</b>

Del monto recibido de la Subsecretaría de Educación, el 73% corresponde a la subvención mensual, un 15% de la Subvención Escolar Preferencial y un 12% del Fondo de Apoyo a la Educación Pública.

<b>101 DE LA MUNICIPALIDAD A SS. INCORPORADOS</b>	
▪ Obligado	<b>\$ 150.000.000</b>
▪ Grado de avance	<b>100%</b>



**08 OTROS INGRESOS CORRIENTES:** Corresponde a todos los otros ingresos corrientes que se perciban y que no puedan registrarse en las clasificaciones anteriores.

**01 RECUPERACIONES Y REEMBOLSOS POR LICENCIAS MÉDICAS:** Corresponde a los ingresos provenientes de la recuperación de licencias médicas.

Comprende las siguientes asignaciones:

**002 Recuperaciones Art. 12 Ley N° 18.196**

▪ Obligado	\$ 251.716.618			
▪ Grado de Avance	326,91%			
▪ Observación presupuestaria.	Se debe	realizar	modificación	

## INFORME EJECUCION AVANCE PRESUPUESTARIO ACREEDORES PRESUPUESTARIOS SECTOR EDUCACION

### SUBTITULO 21: GASTOS EN PERSONAL

Comprende todos los gastos que, por concepto de remuneraciones, aportes del empleador y otros gastos relativos al personal, consultan los organismos del sector público para el pago del personal en actividad.

- Obligado **\$ 5.364.136.157**
- Grado de avance **75,79%**

**215-21-01 PERSONAL DE PLANTA:** comprende todos los gastos por concepto de sueldos y sobresueldos, aportes del empleador, asignaciones por desempeño, remuneraciones variables, aguinaldos y bonos.

- Obligado **\$ 1.008.048.174**
- Grado de Avance **73,86%**

**215-21-02 PERSONAL A CONTRATA**

- Obligado **\$ 1.039.308.440**
- Grado de Avance **82,40%**

**215-21-03 OTRAS REMUNERACIONES**

- Obligado **\$ 3.316.779.543**
- Grado de avance **74,51%**

Comprende las siguientes asignaciones:

➤ **Remuneraciones Reguladas por el Código del Trabajo:** Se refiere principalmente al personal asistente de la educación y personal JUNJI.

- Obligado **\$ 3.046.350.831**
- Grado de avance **73,09%**

➤ **Otras:** Otras Remuneraciones no especificadas en las categorías anteriores.

- Obligado **\$ 270.014.312**
- Grado de avance **96,37%**
- **Alto grado de avance**

## SUBTITULO 22: CXP BIENES Y SERVICIOS DE CONSUMO

**215-22 BIENES Y SERVICIOS DE CONSUMO:** Comprende los gastos por adquisiciones de bienes de consumo y servicios no personales, necesarios para el cumplimiento de las funciones y actividades de los organismos del sector público.

- Obligado **\$ 243.214.378**
- Grado de avance **23,36%**

### 02 TEXTILES, VESTUARIOS Y CALZADOS

- Obligado **\$ 0**
- Grado de avance **0%**

### 04 MATERIALES DE USO O CONSUMO

- Obligado **\$ 57.759.336**
- Grado de avance **26,74%**

Contempla algunas asignaciones tales como:

- 001 Materiales de Oficina
- 002 Textos y Otros Materiales de Enseñanza
- 007 Materiales y Útiles de Aseo
- 009 Insumos, repuestos y accesorios computacionales.
- 012 Otros Materiales, Repuestos y Útiles Diversos para Mantenimiento y Reparaciones.

**05 SERVICIOS BASICOS:** Son los gastos por concepto de consumos de energía eléctrica, agua potable, derechos de agua, compra de agua a particulares, gas de cañería y licuado, correo, servicios telefónicos y otros relacionados con la transmisión de voz y datos. Corresponde registrar aquí el interés que corresponda por la mora en el pago, cuando sea procedente.

- Obligado **\$ 39.619.244**
- Grado de avance **43,88%**

Considera algunas asignaciones tales como:

001	Electricidad	\$	19.755.749
002	Agua	\$	19.647.084
005	Telefonía Fija	\$	0
006	Telefonía celular	\$	216.411
007	Acceso a Internet	\$	0

**06 MANTENIMIENTO Y REPARACIONES**

- Obligado \$ 5.074.872
- Grado de avance. 3,87%

**07 PUBLICIDAD Y DIFUSION**

- Obligado \$ 45.003.329
- Grado de avance. 64,29%

**09 ARRIENDOS**

- Obligado \$ 44.544.283
- Grado de avance 16,03%

**11 SERVICIOS TECNICOS PROFESIONALES**

- Obligado \$ 27.743.192
- Grado de avance 28,89%

**12 OTROS GASTOS EN BIENES Y SERVICIOS DE CONSUMO**

002 **Gastos Menores:** Son los gastos de cualquier naturaleza y de menor cuantía con excepción de remuneraciones, que se giran globalmente y se mantienen en efectivo hasta el monto autorizado de acuerdo con las disposiciones legales vigentes.

- Obligado \$ 1.908.240
- Grado de avance 8,67

**SUBTITULO 29:  
ADQUISICIONES DE ACTIVOS NO FINANCIEROS**

Comprende los gastos para formación de capital y compra de activos físicos existentes.

**215-29-04 MOBILIARIO Y EQUIPOS**

- Obligado **\$ 14.736.960**
- Grado de avance **98,25%**

**215-29-06 EQUIPOS INFORMATICOS**

- Obligado **\$ 4.768.000**
- Grado de avance **11,09%**



**SITUACION  
FINANCIERA  
SECTOR EDUCACION**

**SITUACION FINANCIERA AL III TRIMESTRE  
DEL 2022**

CUENTA	SITUACIÓN FINANCIERA AL: 30 DE SEPTIEMBRE DE 2022	EDUCACION
	<b>Disponibilidades de Fondos</b>	<b>346.679.636</b>
11101	Caja	
11102	Banco Estado	
11103	Banco del Sistema Financiero	346.679.636
11108	Fondos por Enterar al FCM	
<b>Mas:</b>	<b>Cuentas por Cobrar:</b>	<b>1.250.312.206</b>
115	Deudores Presupuestarios	1.250.138.912
	menos: Ingresos de difícil recuperación	
11404	Garantías otorgadas	
11408	Otros deudores financieros	
11601	Documentos Protestados	173.294
12106	Deudores por transferencias reintegrables	
<b>Menos:</b>	<b>Deuda Corriente:</b>	<b>-416.431.225</b>
215	Presupuestarios	-24.829.841
	menos: Gastos Devengados no cancelados devengados	-14.028.298
		-10.801.543
21404	Garantías recibidas	
21407	Recaudación del sistema financiero	-13
21409	Otras Obligaciones Financieras	-78.712.058
21410	Retenciones Previsionales	-291.460.890
21411	Retenciones Tributarias	-7.391.603
21412	Retenciones Voluntarias	
21413	Retenciones Judiciales y Similares	-420.956
21601	Documentos Caducados	-13.615.864
22501	Arriendo de inmuebles	
<b>Menos:</b>	<b>Fondos de Terceros:</b>	<b>0</b>
22102	Fondos de Terceros	
22107	Obligaciones al Fondo Común Municipal	
22108	Obligaciones con registro de multas de transito	
22109	Oblig. por recaudación de multas de otras mun	
22110	Multas de otras municipalidades	
<b>Menos:</b>	<b>Fondos Recibidos en Administración:</b>	<b>1.686.947.806</b>
21405	Administración de Fondos	1.686.947.806
11405	Aplicación de Fondos en Administración	
	Fondos en Administración	
	<b>SUPERÁVIT (DÉFICIT) FINANCIERO</b>	<b>2.867.508.423</b>



**OBSERVACIÓN:** La Dirección de Control viene observando al Departamento de Educación inconsistencias en sus saldos desde el mes de febrero de 2022 según memorándum n°170, de fecha 22 de febrero de 2022 y memorándum 516 de fecha 16 de mayo de 2022, sin embargo, no hemos tenido respuestas ni actualización de saldos. La información del cuadro anterior deberá ser validada, pues si bien se encuentra en el sistema contable, no da seguridad de la pertinencia de la misma, razón por la cual y después de una serie de revisiones y reuniones sostenidas con todas las direcciones involucradas se decidió instruir sumario administrativo según Decreto Alcaldicio N° 4604 de fecha 22 de agosto de 2022, que permita determinar origen de los saldos cuestionados y realizar los ajustes necesarios para depurar los informes contables.



**INFORME  
SITUACIÓN  
PRESUPUESTARIA**



## SITUACION PRESUPUESTARIA EDUCACIÓN

Durante el año 2019, la Contraloría General de la República ha indicado a través de su dictamen N° 14.145 de fecha 28 de mayo de 2019, la manera de calcular los déficit o superávit presupuestarios en diferentes instancias, razón por la cual se procederá a calcular algunos indicadores presupuestarios.

INDICADOR N°2: DEFICIT/SUPERAVIT ACUMULADO TRIMESTRAL EN BASE DEVENGADO.

		DETALLE	PERIODO		MONTO
2	DEFICIT/SUPERAVIT ACUMULADO TRIMESTRAL EN BASE DEVENGADO	SALDO INICIAL DE CAJA REAL AL 1° ENERO DEL AÑO BAJO ANALISIS CONFORME A LA METODOLOGIA ESTABLECIDA OFICIO 46.211 2011 Y 20101 2016	SEPTIEMBRE 2022		1,749,901,420
		INGRESOS DEVENGADOS EN EL PERIODO EN ANALISIS	SEPTIEMBRE 2022	(+)	7,120,871,793
		GASTOS DEVENGADOS EN EL PERIODO DE ANALISIS	SEPTIEMBRE 2022	(-)	5,946,097,317
		GASTOS NO DEVENGADOS NI CANCELADOS AL 30.09.22	SEPTIEMBRE 2022	(-)	10,801,543
				=	<b>2,913,874,353</b>

INDICADOR N°3: DEFICIT/SUPERAVIT ACUMULADO TRIMESTRAL EN BASE EFECTIVO MODIFICADO.


		DETALLE	PERIODO		MONTO
3	DEFICIT/SUPERAVIT ACUMULADO TRIMESTRAL EN BASE EFECTIVO MODIFICADO	SALDO INICIAL DE CAJA REAL AL 1 ENERO BAJO ANALISIS CONFORME A METODOLOGIA OFICIO 48211 2011 Y 20101 DEL 2016	SEPTIEMBRE 2022		1,749,901,420
		INGRESOS PERCIBIDOS EN EL PERIODO EN ANALISIS	SEPTIEMBRE 2022	(+)	5,870,732,881
		GASTOS DEVENGADOS EN EL PERIODO EN ANALISIS	SEPTIEMBRE 2022	(-)	5,946,097,317
		GASTOS NO DEVENGADOS NI CANCELADOS AL 30.09.22	SEPTIEMBRE 2022	(-)	10,801,543
				=	<b>1,663,735,441</b>

VARIACION METODO 2 Y 3

\$ 1.250.138.981

Observaciones:

1. En los indicadores n° 2 y 3 fueron considerados los gastos no obligados y no devengados en sistema al 30 de SEPTIEMBRE de 2022.



**SITUACION COTIZACIONES  
PREVISIONALES  
SECTOR EDUCACION**



### SITUACION COTIZACIONES PREVISIONALES

La información al 30 de SEPTIEMBRE de 2022 en cuanto a la situación de las cotizaciones previsionales (Fondo de Pensiones y Salud) del Personal de educación es el siguiente:

- Se encuentra pagado al 10 de Octubre de 2022, las cotizaciones previsionales correspondientes a las remuneraciones del mes de SEPTIEMBRE, según el siguiente desglose:

◆ Administradora de Fondo de Pensiones	\$ 79.847.423
◆ Instituciones de Salud Previsional	\$ 13.689.018
◆ I.P.S.	\$ 3.369.112
◆ Aporte Patronal	\$ 32.933.016





# **INFORME AVANCE PRESUPUESTARIO SECTOR SALUD**

## INFORME EJECUCION AVANCE PRESUPUESTARIO SALUD

### CXC DE LA EJECUCIÓN PRESUPUESTARIA:

En el sector salud podemos encontrar los siguientes avances al III Trimestre 2022.

**05 TRANSFERENCIAS CORRIENTES:** Corresponde a los ingresos que se perciben del sector privado, público y externo, sin efectuar contraprestación de bienes y/o servicios por parte de las entidades receptoras. Se destinan a financiar gastos corrientes, es decir, que no están vinculadas o condicionadas a la adquisición de un activo por parte del beneficiario.

**03 DE OTRAS ENTIDADES PÚBLICAS:** Comprende las transferencias de otras entidades que en la Ley de Presupuestos del Sector Público no tienen la calidad superior que identifica a sus organismos y/o que constituyen fondos anexos con asignaciones globales de recursos.

006	DEL SERVICIO DE SALUD	
▪	Obligado	<b>\$ 13.918.291.619</b>
▪	Grado de avance	<b>74,83%</b>

Dentro de esta categoría encontramos los aportes por:

- Per cápita
- Aportes afectados por programas
- Reforzamiento leyes remuneraciones.

**07 INGRESOS DE OPERACION:**

▪	Obligado	<b>\$ 142.083.150</b>
▪	Grado de avance	<b>85,95%</b>

**08 OTROS INGRESOS CORRIENTES:** Corresponde a todos los otros ingresos corrientes que se perciban y que no puedan registrarse en las clasificaciones anteriores.

**01 RECUPERACIONES Y REEMBOLSOS POR LICENCIAS MÉDICAS:** Corresponde a los ingresos provenientes de la recuperación de licencias médicas.

Comprende las siguientes asignaciones:

<b>002</b>	<b>Recuperaciones Art. 12 Ley N° 18.196</b>	
▪	Obligado	<b>\$ 531.820.460</b>
▪	Grado de Avance	<b>689,58%</b>
▪	<b>Requiere modificación presupuestaria.</b>	





**99 OTROS:** Otros Ingresos Corrientes no especificados en las categorías anteriores.

**999** Otros: Obligado al 30 de SEPTIEMBRE de 2022 \$ **59.623.744**

**15 SALDO INICIAL DE CAJA:**

- Obligado **\$ 4.000.565.824**
- Grado de Avance **100%**
- **Se debe realizar ajuste por regularización faltante**

**INFORME EJECUCION AVANCE PRESUPUESTARIO  
ACREEDORES PRESUPUESTARIOS SECTOR SALUD  
SUBTITULO 21: GASTOS EN PERSONAL**

Comprende todos los gastos que, por concepto de remuneraciones, aportes del empleador y otros gastos relativos al personal, consultan los organismos del sector público para el pago del personal en actividad.

- Obligado **\$ 10.584.627.515**
- Grado de avance **68,98%**

**215-21-01 PERSONAL DE PLANTA:** comprende todos los gastos por concepto de sueldos y sobresueldos, aportes del empleador, asignaciones por desempeño, remuneraciones variables y aguinaldos y bonos.

- Obligado **\$ 4.819.837.556**
- Grado de Avance **74,72%**

**215-21-02 PERSONAL A CONTRATA**

- Obligado **\$ 3.080.557.865**
- Grado de Avance **67,46%**

**215-21-03 OTRAS REMUNERACIONES**

- Obligado **\$ 2.684.232.094**
- Grado de avance **62,02%**

Incluye honorarios de programas, suplencias y reemplazos, etc.

**SUBTITULO 22: CXP BIENES Y SERVICIOS DE CONSUMO**

**215-22 BIENES Y SERVICIOS DE CONSUMO:** Comprende los gastos por adquisiciones de bienes de consumo y servicios no personales, necesarios para el cumplimiento de las funciones y actividades de los organismos del sector público.

**01 ALIMENTOS Y BEBIDAS**

- Obligado **\$ 2.164.907**
- Grado de avance **24,62%**

**02 TEXTILES, VESTUARIO Y CALZADO**

- Obligado **\$ 46.064.734**
- Grado de avance **33,87%**

- 03 COMBUSTIBLES Y LUBRICANTES:** Son los gastos por concepto de adquisiciones de combustibles y lubricantes para el consumo de vehículos, maquinarias, equipos de producción, tracción y elevación, calefacción y otros usos.

Compuesta por:

- Combustible para vehículos
  - Obligado **\$ 30.840.000**
  - Grado de avance **51,84%**

**04 MATERIALES DE USO O CONSUMO**

- Obligado **\$ 1.154.075.586**
- Grado de avance **47,67%**

Contempla algunas asignaciones tales como:

001 Materiales de Oficina

004 Productos Farmacéuticos: Son los gastos por concepto de adquisiciones de vitaminas y preparados vitamínicos, productos bacteriológicos, sueros, vacunas, penicilina, estreptomina y otros antibióticos, cafeína y otros alcaloides opiáceos; productos apoterápicos como plasma humano, insulina, hormonas, medicamentos preparados para uso interno y externo, productos para cirugía y mecánica dental, materiales de curación y otros medicamentos y productos farmacéuticos.

- Obligado **\$ 414.669.810**
- Grado de avance **48,10%**

007 Materiales y Útiles de Aseo

009 Insumos, Repuestos y Accesorios Computacionales

010 Materiales para Mantenimiento y Reparaciones de Inmuebles

999 Otros: Son los gastos por concepto de adquisición de otros materiales de uso o consumo no contemplados en las asignaciones anteriores

**05 SERVICIOS BASICOS:** Son los gastos por concepto de consumos de energía eléctrica, agua potable, derechos de agua, compra de agua a particulares, gas de cañería y licuado, correo, servicios telefónicos y otros relacionados con la transmisión de voz y datos. Corresponde registrar aquí el interés que corresponda por la mora en el pago, cuando sea procedente.

- Obligado **\$ 125.439.953**
- Grado de avance **53,17%**

Considera algunas asignaciones tales como:

001	Electricidad	<b>\$ 77.630.227</b>
002	Agua	<b>\$ 27.200.072</b>
005	Telefonía Fija	<b>\$ 213.142</b>
007	Acceso a Internet	<b>\$ 17.329.466</b>

**06 MANTENIMIENTO Y REPARACIONES:** Son los gastos por servicios que sean necesarios efectuar por concepto de reparaciones y mantenimiento de bienes muebles e inmuebles, instalaciones, construcciones menores y sus artículos complementarios.

- Obligado **\$ 124.231.863**
- Grado de avance **52,91%**

**07 PUBLICIDAD Y DIFUSION**

- Obligado **\$ 83.364.023**
- Grado de avance **61,15%**

**08 SERVICIOS GENERALES**

- Obligado **\$ 331.975.457**
- Grado de avance **38,52%**

001	<b>Servicios de Aseo</b>	
	▪ Obligado	<b>\$ 57.391.299</b>
	▪ Grado de avance	<b>25,39%</b>

002	<b>Servicios de Vigilancia</b>	
	▪ Obligado	<b>\$ 48.056.768</b>
	▪ Grado de avance	<b>63,23%</b>
999	<b>Otros:</b>	
	▪ Obligado	<b>\$ 188.981.088</b>
	▪ Grado de avance	<b>37,16%</b>

## 09 ARRIENDOS

	• Obligado	<b>\$ 19.781.110</b>
	• Grado de avance	<b>25,72%</b>

## 12 OTROS GASTOS EN BIENES Y SERVICIOS DE CONSUMO

**002 Gastos Menores:** Son los gastos de cualquier naturaleza y de menor cuantía con excepción de remuneraciones, que se giran globalmente y se mantienen en efectivo hasta el monto autorizado de acuerdo con las disposiciones legales vigentes.

	• Obligado	<b>\$ 15.555.548</b>
	• Grado de avance	<b>37,61%</b>

**215-29 ADQUISICION DE ACTIVOS NO FINANCIEROS:** Comprende los gastos para formación de capital y compra de activos físicos existentes.

	• Obligado	<b>\$ 185.762.509</b>
	• Grado de avance	<b>21,49%</b>



**SITUACION  
FINANCIERA  
SECTOR SALUD**

**SITUACION FINANCIERA AL III TRIMESTRE  
DEL 2022**

CUENTA	SITUACIÓN FINANCIERA AL: 30 DE SEPTIEMBRE DE 2022	SALUD
	<b>Disponibilidades de Fondos</b>	<b>5.293.362.963</b>
11101	Caja	
11102	Banco Estado	
11103	Banco del Sistema Financiero	5.294.990.157
11108	Fondos por Enterar al FCM	-1.627.194
<b>Mas:</b>	<b>Cuentas por Cobrar:</b>	<b>492.463.110</b>
115	Deudores Presupuestarios	491.987.944
	menos: Ingresos de difícil recuperación	
11404	Garantías otorgadas	
11408	Otros deudores financieros	
11601	Documentos Protestados	475.166
12106	Deudores por transferencias reintegrables	
<b>Menos:</b>	<b>Deuda Corriente:</b>	<b>-1.693.901.734</b>
215	Presupuestarios	-1.164.160.166
	menos: Gastos Devengados no cancelados devengados	-384.064.696
		-780.095.470
21404	Garantías recibidas	
21407	Recaudación del sistema financiero	-3.303.978
21409	Otras Obligaciones Financieras	-162.177.977
21410	Retenciones Previsionales	-240.838.269
21411	Retenciones Tributarias	-71.282.366
21412	Retenciones Voluntarias	
21413	Retenciones Judiciales y Similares	-844.519
21601	Documentos Caducados	-51.294.459
22501	Arriendo de inmuebles	
<b>Menos:</b>	<b>Fondos de Terceros:</b>	<b>0</b>
22102	Fondos de Terceros	
22107	Obligaciones al Fondo Común Municipal	
22108	Obligaciones con registro de multas de tránsito	
22109	Oblig. por recaudación de multas de otras mun	
22110	Multas de otras municipalidades	
<b>Menos:</b>	<b>Fondos Recibidos en Administración:</b>	<b>34.209.237</b>
21405	Administración de Fondos	34.209.237
11405	Aplicación de Fondos en Administración	
	Fondos en Administración	
	<b>SUPERÁVIT (DÉFICIT) FINANCIERO</b>	<b>4.126.133.576</b>

Observación: se debe corregir cuenta mal aperturada, pues viene de arrastre desde el año 2021.



**INFORME  
SITUACIÓN  
PRESUPUESTARIA**



## SITUACION PRESUPUESTARIA SALUD

Durante el año 2019, la Contraloría General de la República ha indicado a través de su dictamen N° 14.145 de fecha 28 de mayo de 2019, la manera de calcular los déficit o superávit presupuestarios en diferentes instancias, razón por la cual se procederá a calcular algunos indicadores presupuestarios.

INDICADOR N°2: DEFICIT/SUPERAVIT ACUMULADO TRIMESTRAL EN BASE DEVENGADO.

		DETALLE	PERIODO		MONTO
2	DEFICIT/SUPERAVIT ACUMULADO TRIMESTRAL EN BASE DEVENGADO	SALDO INICIAL DE CAJA REAL AL 1° ENERO DEL AÑO BAJO ANALISIS CONFORME A LA METODOLOGIA ESTABLECIDA OFICIO 46.211 2011 Y 20101 2016	SEPTIEMBRE 2022		4,000,565,824
		INGRESOS DEVENGADOS EN EL PERIODO EN ANALISIS	SEPTIEMBRE 2022	(+)	15,144,148,063
		GASTOS DEVENGADOS EN EL PERIODO DE ANALISIS	SEPTIEMBRE 2022	(-)	14,176,675,147
		GASTOS NO DEVENGADOS NI CANCELADOS AL 30.09.22	SEPTIEMBRE 2022	(-)	780,095,470
				=	<b>4,187,943,270</b>

INDICADOR N°3: DEFICIT/SUPERAVIT ACUMULADO TRIMESTRAL EN BASE EFECTIVO MODIFICADO.

		DETALLE	PERIODO		MONTO
3	DEFICIT/SUPERAVIT ACUMULADO TRIMESTRAL EN BASE EFECTIVO MODIFICADO	SALDO INICIAL DE CAJA REAL AL 1 ENERO BAJO ANALISIS CONFORME A METODOLOGIA OFICIO 48211 2011 Y 20101 DEL 2016	SEPTIEMBRE 2022		4,000,565,824
		INGRESOS PERCIBIDOS EN EL PERIODO EN ANALISIS	SEPTIEMBRE 2022	(+)	14,652,160,119
		GASTOS DEVENGADOS EN EL PERIODO EN ANALISIS	SEPTIEMBRE 2022	(-)	14,176,675,147
		GASTOS NO DEVENGADOS NI CANCELADOS AL 30.09.22	SEPTIEMBRE 2022	(-)	780,095,470
				=	<b>3,695,955,326</b>

VARIACION METODO 2 Y 3

**\$491.987.944**

Observaciones:

1. En los indicadores n° 2 y 3 fueron considerados los gastos no obligados y no devengados en sistema al 30 de SEPTIEMBRE de 2022.



**SITUACION  
COTIZACIONES  
PREVISIONALES  
SECTOR SALUD**



### SITUACION COTIZACIONES PREVISIONALES

La información al 30 de SEPTIEMBRE de 2022 en cuanto a la situación de las cotizaciones previsionales (Fondo de Pensiones y Salud) del Personal de Salud es el siguiente:

- Se encuentra pagado al 10 de Octubre de 2022, las cotizaciones previsionales correspondientes a las remuneraciones del mes de SEPTIEMBRE, según el siguiente desglose:

◆ Administradora de Fondo de Pensiones	\$ 93.369.566
◆ Instituciones de Salud Previsional	\$ 20.945.058
◆ I.P.S.	\$ 3.296.118
◆ Aporte Patronal	\$ 25.398.463



**ANEXO I:  
SECTOR  
MUNICIPAL**

INFORME GENERAL PRESUPUESTARIO  
AL MES DE SEPTIEMBRE

SECTOR MUNICIPAL

CUENTA	DENOMINACION	PRESUPUESTO VIGENTE	DEVENGADO	SALDO	PORCENTA JE
215-00-00-000-000-000	ACREEDORES PRESUPUESTARIOS	20,404,084,009	15,036,142,987	5,367,941,022	73.692
215-21-00-000-000-000	C X P GASTOS EN PERSONAL	7,337,332,924	5,682,346,778	1,654,986,146	77.444
215-21-01-000-000-000	PERSONAL DE PLANTA	2,552,229,409	1,857,081,648	695,147,761	72.763
215-21-02-000-000-000	PERSONAL A CONTRATA	865,603,515	834,964,271	30,639,244	96.460
215-21-03-000-000-000	OTRAS REMUNERACIONES	187,000,000	87,061,054	99,938,946	46.557
215-21-04-000-000-000	OTROS GASTOS EN PERSONAL	3,732,500,000	2,903,239,805	829,260,195	77.783
215-22-00-000-000-000	C X P BIENES Y SERVICIOS DE CONSUMO	7,334,264,298	5,539,466,549	1,794,797,749	75.529
215-22-01-000-000-000	ALIMENTOS Y BEBIDAS	78,000,000	65,818,893	12,181,107	84.383
215-22-02-000-000-000	TEXTILES, VESTUARIO Y CALZADO	65,000,000	57,177,119	7,822,881	87.965
215-22-03-000-000-000	COMBUSTIBLES Y LUBRICANTES	150,000,000	142,453,684	7,546,316	94.969
215-22-04-000-000-000	MATERIALES DE USO O CONSUMO	899,099,230	610,972,754	288,126,476	67.954
215-22-05-000-000-000	SERVICIOS BÁSICOS	1,082,000,000	909,019,038	172,980,962	84.013
215-22-06-000-000-000	MANTENIMIENTO Y REPARACIONES	438,000,000	257,248,643	180,751,357	58.733
215-22-07-000-000-000	PUBLICIDAD Y DIFUSIÓN	154,246,172	128,208,238	26,037,934	83.119
215-22-08-000-000-000	SERVICIOS GENERALES	3,613,033,148	2,663,204,637	949,828,511	73.711
215-22-09-000-000-000	ARRIENDOS	567,856,800	532,903,955	34,952,845	93.845
215-22-10-000-000-000	SERVICIOS FINANCIEROS Y DE SEGUROS	54,000,000	39,476,048	14,523,952	73.104
215-22-11-000-000-000	SERVICIOS TÉCNICOS Y PROFESIONALES	174,968,736	75,312,127	99,656,609	43.043
215-22-12-000-000-000	OTROS GASTOS EN BIENES Y SERVICIOS DE CONSUMO	58,060,212	57,671,413	388,799	99.330
215-23-00-000-000-000	C X P PRESTACIONES DE SEGURIDAD SOCIAL	14,558,205	14,558,205	0	100.000
215-23-01-000-000-000	PRESTACIONES PREVISIONALES	0	0	0	0.000
215-23-03-000-000-000	PRESTACIONES SOCIALES DEL EMPLEADOR	14,558,205	14,558,205	0	100.000
215-24-00-000-000-000	C X P TRANSFERENCIAS CORRIENTES	2,034,084,313	1,662,731,703	371,352,610	81.743
215-24-01-000-000-000	AL SECTOR PRIVADO	630,501,177	428,076,686	202,424,491	67.895
215-24-03-000-000-000	A OTRAS ENTIDADES PÚBLICAS	1,403,583,136	1,234,655,017	168,928,119	87.965
215-24-07-000-000-000	ORGANISMOS INTERNACIONALES	0	0	0	0.000
215-25-00-000-000-000	C X P ÍNTEGROS AL FISCO	0	0	0	0.000
215-25-01-000-000-000	IMPUESTOS	0	0	0	0.000
215-25-99-000-000-000	Otros Íntegros al Fisco	0	0	0	0.000
215-26-00-000-000-000	C X P OTROS GASTOS CORRIENTES	70,017,864	45,285,686	24,732,178	64.677
215-26-01-000-000-000	DEVOLUCIONES	15,000,000	11,694,962	3,305,038	77.966
215-26-02-000-000-000	COMPENSACIONES POR DAÑOS A TERCEROS Y/O A LA PROPIEDAD	25,017,864	17,567,864	7,450,000	70.221
215-26-04-000-000-000	APLICACIÓN FONDOS DE TERCEROS	30,000,000	16,022,860	13,977,140	53.410
215-29-00-000-000-000	C X P ADQUISICIÓN DE ACTIVOS NO FINANCIEROS	900,133,818	498,321,716	401,812,102	55.361
215-29-01-000-000-000	TERRENOS	0	0	0	0.000
215-29-02-000-000-000	EDIFICIOS	510,000,000	264,348,348	245,651,652	51.833
215-29-03-000-000-000	VEHÍCULOS	71,543,000	71,542,900	100	100.000
215-29-04-000-000-000	MOBILIARIO Y OTROS	162,737,532	95,594,132	67,143,400	58.741
215-29-05-000-000-000	MÁQUINAS Y EQUIPOS	71,000,000	17,035,846	53,964,154	23.994
215-29-06-000-000-000	EQUIPOS INFORMÁTICOS	75,000,000	42,995,489	32,004,511	57.327
215-29-07-000-000-000	PROGRAMAS INFORMÁTICOS	9,853,286	6,805,001	3,048,285	69.063
215-29-99-000-000-000	OTROS ACTIVOS NO FINANCIEROS	0	0	0	0.000
215-30-00-000-000-000	C X P ADQUISICIÓN DE ACTIVOS FINANCIEROS	0	0	0	0.000
215-30-01-000-000-000	COMPRA DE TÍTULOS Y VALORES	0	0	0	0.000
215-30-02-000-000-000	COMPRA DE ACCIONES Y PARTICIPACIONES DE CAPITAL	0	0	0	0.000
215-30-99-000-000-000	OTROS ACTIVOS FINANCIEROS	0	0	0	0.000
215-31-00-000-000-000	C X P INICIATIVAS DE INVERSIÓN	1,553,014,393	537,167,025	1,015,847,368	34.589
215-31-01-000-000-000	ESTUDIOS BÁSICOS	371,562,020	200,563,802	170,998,218	53.979
215-31-02-000-000-000	PROYECTOS	1,181,452,373	336,603,223	844,849,150	28.491
215-32-00-000-000-000	C X P PRÉSTAMOS	0	0	0	0.000
215-32-06-000-000-000	POR ANTICIPOS A CONTRATISTAS	0	0	0	0.000
215-32-09-000-000-000	POR VENTAS A PLAZO	0	0	0	0.000

INFORME GENERAL PRESUPUESTARIO  
 AL MES DE SEPTIEMBRE

SECTOR MUNICIPAL

CUENTA	DENOMINACION	PRESUPUESTO VIGENTE	DEVENGADO	SALDO	PORCENTAJE
215-33-00-000-000-000	C X P TRANSFERENCIAS DE CAPITAL	48,610,000	15,551,000	33,059,000	31.991
215-33-01-000-000-000	AL SECTOR PRIVADO	0	0	0	0.000
215-33-03-000-000-000	A OTRAS ENTIDADES PÚBLICAS	48,610,000	15,551,000	33,059,000	31.991
215-34-00-000-000-000	C X P SERVICIO DE LA DEUDA	1,112,068,194	1,040,714,325	71,353,869	93.584
215-34-01-000-000-000	AMORTIZACIÓN DEUDA INTERNA	0	0	0	0.000
215-34-03-000-000-000	INTERESES DEUDA INTERNA	0	0	0	0.000
215-34-05-000-000-000	OTROS GASTOS FINANCIEROS DEUDA INTERNA	0	0	0	0.000
215-34-07-000-000-000	DEUDA FLOTANTE	1,112,068,194	1,040,714,325	71,353,869	93.584
215-35-00-000-000-000	SALDO FINAL DE CAJA	0	0	0	0.000
<b>TOTALES</b>		<b>20,404,084,009</b>	<b>15,036,142,987</b>	<b>5,367,941,022</b>	<b>73.692</b>

INFORME GENERAL PRESUPUESTARIO  
AL MES DE SEPTIEMBRE

SECTOR MUNICIPAL

CUENTA	DENOMINACION	PRESUPUESTO VIGENTE	ING. PERCIBIDO	SALDO	PORCENTA JE
115-00-00-000-000-000	DEUDORES PRESUPUESTARIOS	20,404,084,009	17,907,288,585	2,496,795,424	87.763
115-03-00-000-000-000	C X C TRIBUTOS SOBRE EL USO DE BIENES Y LA REALIZACIÓN DE ACTIVIDADES	4,974,608,713	4,847,807,949	126,800,764	97.451
115-03-01-000-000-000	PATENTES Y TASAS POR DERECHOS	2,312,000,000	2,196,374,113	115,625,887	94.999
115-03-02-000-000-000	PERMISOS Y LICENCIAS	1,807,107,536	1,852,107,455	-44,999,919	102.490
115-03-03-000-000-000	PARTICIPACIÓN EN IMPUESTO TERRITORIAL - ART. 37 DL. N° 3.063, DE 1979	855,501,177	799,326,381	56,174,796	93.434
115-03-99-000-000-000	OTROS TRIBUTOS	0	0	0	0.000
115-05-00-000-000-000	C X C TRANSFERENCIAS CORRIENTES DEL SECTOR PRIVADO	506,343,655	549,414,204	-43,070,549	108.506
115-05-01-000-000-000	DE OTRAS ENTIDADES PÚBLICAS	506,343,655	549,414,204	-43,070,549	108.506
115-05-03-000-000-000	DE GOBIERNOS EXTRANJEROS	0	0	0	0.000
115-05-06-000-000-000	C X C RENTAS DE LA PROPIEDAD	0	0	0	0.000
115-06-00-000-000-000	ARRIENDO DE ACTIVOS NO FINANCIEROS	0	0	0	0.000
115-06-01-000-000-000	DIVIDENDOS	0	0	0	0.000
115-06-02-000-000-000	INTERESES	0	0	0	0.000
115-06-03-000-000-000	PARTICIPACIÓN DE UTILIDADES	0	0	0	0.000
115-06-04-000-000-000	OTRAS RENTAS DE LA PROPIEDAD	0	0	0	0.000
115-06-99-000-000-000	C X C INGRESOS DE OPERACIÓN	0	0	0	0.000
115-07-00-000-000-000	VENTA DE BIENES	0	0	0	0.000
115-07-01-000-000-000	VENTA DE SERVICIOS	0	0	0	0.000
115-07-02-000-000-000	C X C OTROS INGRESOS CORRIENTES	11,949,221,432	9,532,502,438	2,416,718,994	79.775
115-08-00-000-000-000	RECUPERACIONES Y REEMBOLSOS POR LICENCIAS MÉDICAS	55,000,000	56,379,262	-1,379,262	102.508
115-08-01-000-000-000	MULTAS Y SANCIONES PECUNIARIAS	699,476,902	500,102,843	199,374,059	71.497
115-08-02-000-000-000	PARTICIPACIÓN DEL FONDO COMÚN MUNICIPAL - ART. 38 D. L. N° 3.063, DE 1979	10,829,944,530	8,656,327,939	2,173,616,591	79.930
115-08-03-000-000-000	FONDOS DE TERCEROS	4,800,000	2,655,890	2,144,110	55.331
115-08-04-000-000-000	OTROS	360,000,000	317,036,504	42,963,496	88.066
115-10-00-000-000-000	C X C VENTA DE ACTIVOS NO FINANCIEROS	0	0	0	0.000
115-10-01-000-000-000	TERRENOS	0	0	0	0.000
115-10-02-000-000-000	EDIFICIOS	0	0	0	0.000
115-10-03-000-000-000	VEHÍCULOS	0	0	0	0.000
115-10-04-000-000-000	MOBILIARIO Y OTROS	0	0	0	0.000
115-10-05-000-000-000	MÁQUINAS Y EQUIPOS	0	0	0	0.000
115-10-06-000-000-000	EQUIPOS INFORMÁTICOS	0	0	0	0.000
115-10-07-000-000-000	PROGRAMAS INFORMÁTICOS	0	0	0	0.000
115-10-09-000-000-000	OTROS ACTIVOS NO FINANCIEROS	0	0	0	0.000
115-10-99-000-000-000	C X C VENTAS DE ACTIVOS FINANCIEROS	0	0	0	0.000
115-11-00-000-000-000	VENTA O RESCATE DE TÍTULOS Y VALORES	0	0	0	0.000
115-11-01-000-000-000	VENTA DE ACCIONES Y PARTICIPACIONES DE CAPITAL	0	0	0	0.000
115-11-02-000-000-000	OTROS ACTIVOS FINANCIEROS	0	0	0	0.000
115-11-99-000-000-000	C X C RECUPERACIÓN DE PRÉSTAMOS	200,000,000	115,039,648	84,960,352	57.520
115-12-00-000-000-000	POR ANTIPOPOS A CONTRATISTAS	0	0	0	0.000
115-12-06-000-000-000	POR VENTAS A PLAZO	0	0	0	0.000
115-12-09-000-000-000	INGRESOS POR PERCIBIR	200,000,000	115,039,648	84,960,352	57.520
115-12-10-000-000-000	C X C TRANSFERENCIAS PARA GASTOS DE CAPITAL	1,974,157,772	2,062,771,909	-88,614,137	104.489
115-13-00-000-000-000	DEL SECTOR PRIVADO	1,000	0	1,000	0.000
115-13-01-000-000-000	DE OTRAS ENTIDADES PÚBLICAS	922,831,640	1,011,446,777	-88,615,137	109.603
115-13-03-000-000-000	DE EMPRESAS PÚBLICAS NO FINANCIERAS	1,051,325,132	1,051,325,132	0	100.000
115-13-04-000-000-000	DE GOBIERNOS EXTRANJEROS	0	0	0	0.000
115-13-06-000-000-000	ENDEUDAMIENTO	0	0	0	0.000

INFORME GENERAL PRESUPUESTARIO  
AL MES DE SEPTIEMBRE

SECTOR MUNICIPAL

CUENTA	DENOMINACION	PRESUPUESTO VIGENTE	ING. PERCIBIDO	SALDO	PORCENTA JE
115-14-01-000-000-000	ENDEUDAMIENTO INTERNO	0	0	0	0.000
115-15-00-000-000-000	SALDO INICIAL DE CAJA	799.752.437	799.752.437	0	100.000
<b>T O T A L E S</b>		<b>20.404.084.009</b>	<b>17.907.288.585</b>	<b>2.496.795.424</b>	<b>87.763</b>





# **ANEXO II: SECTOR EDUCACION**

INFORME GENERAL PRESUPUESTARIO  
AL MES DE SEPTIEMBRE

SECTOR EDUCACION

CUENTA	DENOMINACION	PRESUPUESTO VIGENTE	OBLIGADO	SALDO	PORCENTA JE
215-00-00-000-000-000	ACREEDORES PRESUPUESTARIOS	8,625,645,256	5,946,097,317	2,679,547,939	68.935
215-21-00-000-000-000	C X P GASTOS EN PERSONAL	7,077,689,330	5,364,136,157	1,713,553,173	75.789
215-21-01-000-000-000	PERSONAL DE PLANTA	1,364,869,966	1,008,048,174	356,821,792	73.857
215-21-02-000-000-000	PERSONAL A CONTRATA	1,261,267,661	1,039,308,440	221,959,221	82.402
215-21-03-000-000-000	OTRAS REMUNERACIONES	4,451,551,703	3,316,779,543	1,134,772,160	74.508
215-21-04-000-000-000	OTROS GASTOS EN PERSONAL	0	0	0	0.000
215-22-00-000-000-000	C X P BIENES Y SERVICIOS DE CONSUMO	1,041,122,381	243,214,378	797,908,003	23.361
215-22-01-000-000-000	ALIMENTOS Y BEBIDAS	32,000,000	8,832,014	23,167,986	27.600
215-22-02-000-000-000	TEXTILES, VESTUARIO Y CALZADO	85,000,000	0	85,000,000	0.000
215-22-03-000-000-000	COMBUSTIBLES Y LUBRICANTES	900,000	0	900,000	0.000
215-22-04-000-000-000	MATERIALES DE USO O CONSUMO	216,000,000	57,759,336	158,240,664	26.740
215-22-05-000-000-000	SERVICIOS BÁSICOS	90,300,000	39,619,244	50,680,756	43.875
215-22-06-000-000-000	MANTENIMIENTO Y REPARACIONES	131,000,000	5,074,872	125,925,128	3.874
215-22-07-000-000-000	PUBLICIDAD Y DIFUSIÓN	70,000,000	45,003,329	24,996,671	64.290
215-22-08-000-000-000	SERVICIOS GENERALES	20,000,000	12,729,868	7,270,132	63.649
215-22-09-000-000-000	ARRIENDOS	277,922,381	44,544,283	233,378,098	16.028
215-22-10-000-000-000	SERVICIOS FINANCIEROS Y DE SEGUROS	0	0	0	0.000
215-22-11-000-000-000	SERVICIOS TÉCNICOS Y PROFESIONALES	96,000,000	27,743,192	68,256,808	28.899
215-22-12-000-000-000	OTROS GASTOS EN BIENES Y SERVICIOS DE CONSUMO	22,000,000	1,908,240	20,091,760	8.674
215-23-00-000-000-000	C X P PRESTACIONES DE SEGURIDAD SOCIAL	15,000,000	7,198,578	7,801,422	47.991
215-23-01-000-000-000	PRESTACIONES PREVISIONALES	15,000,000	7,198,578	7,801,422	47.991
215-23-03-000-000-000	PRESTACIONES SOCIALES DEL EMPLEADOR	0	0	0	0.000
215-24-00-000-000-000	C X P TRANSFERENCIAS CORRIENTES	4,000,000	792,540	3,207,460	19.814
215-24-01-000-000-000	AL SECTOR PRIVADO	4,000,000	792,540	3,207,460	19.814
215-24-03-000-000-000	A OTRAS ENTIDADES PÚBLICAS	0	0	0	0.000
215-24-07-000-000-000	ORGANISMOS INTERNACIONALES	0	0	0	0.000
215-25-00-000-000-000	C X P ÍNTEGROS AL FISCO	0	0	0	0.000
215-25-01-000-000-000	IMPUESTOS	0	0	0	0.000
215-25-99-000-000-000	Otros Íntegros al Fisco	0	0	0	0.000
215-26-00-000-000-000	C X P OTROS GASTOS CORRIENTES	34,000,000	10,000	33,990,000	0.029
215-26-01-000-000-000	DEVOLUCIONES	34,000,000	10,000	33,990,000	0.029
215-26-02-000-000-000	COMPENSACIONES POR DAÑOS A TERCEROS Y/O A LA PROPIEDAD	0	0	0	0.000
215-26-04-000-000-000	APLICACIÓN FONDOS DE TERCEROS	0	0	0	0.000
215-29-00-000-000-000	C X P ADQUISICIÓN DE ACTIVOS NO FINANCIEROS	133,000,000	24,211,410	108,788,590	18.204
215-29-01-000-000-000	TERRENOS	0	0	0	0.000
215-29-02-000-000-000	EDIFICIOS	0	0	0	0.000
215-29-03-000-000-000	VEHÍCULOS	0	0	0	0.000
215-29-04-000-000-000	MOBILIARIO Y OTROS	15,000,000	14,736,960	263,040	98.246
215-29-05-000-000-000	MÁQUINAS Y EQUIPOS	50,000,000	4,706,450	45,293,550	9.413
215-29-06-000-000-000	EQUIPOS INFORMÁTICOS	43,000,000	4,768,000	38,232,000	11.088
215-29-07-000-000-000	PROGRAMAS INFORMÁTICOS	0	0	0	0.000
215-29-99-000-000-000	OTROS ACTIVOS NO FINANCIEROS	25,000,000	0	25,000,000	0.000
215-30-00-000-000-000	C X P ADQUISICIÓN DE ACTIVOS FINANCIEROS	0	0	0	0.000
215-30-01-000-000-000	COMPRA DE TÍTULOS Y VALORES	0	0	0	0.000
215-30-02-000-000-000	COMPRA DE ACCIONES Y PARTICIPACIONES DE CAPITAL	0	0	0	0.000
215-30-99-000-000-000	OTROS ACTIVOS FINANCIEROS	0	0	0	0.000
215-31-00-000-000-000	C X P INICIATIVAS DE INVERSIÓN	0	0	0	0.000
215-31-01-000-000-000	ESTUDIOS BÁSICOS	0	0	0	0.000
215-31-02-000-000-000	PROYECTOS	0	0	0	0.000
215-32-00-000-000-000	C X P PRÉSTAMOS	0	0	0	0.000
215-32-06-000-000-000	POR ANTICIPOS A CONTRATISTAS	0	0	0	0.000
215-32-09-000-000-000	POR VENTAS A PLAZO	0	0	0	0.000

INFORME GENERAL PRESUPUESTARIO  
 AL MES DE SEPTIEMBRE

SECTOR EDUCACION

CUENTA	DENOMINACION	PRESUPUESTO VIGENTE	OBLIGADO	SALDO	PORCENTA JE
215-33-00-000-000-000	C X P TRANSFERENCIAS DE CAPITAL	0	0	0	0.000
215-33-01-000-000-000	AL SECTOR PRIVADO	0	0	0	0.000
215-33-03-000-000-000	A OTRAS ENTIDADES PÚBLICAS	0	0	0	0.000
215-34-00-000-000-000	C X P SERVICIO DE LA DEUDA	320,833,545	306,534,254	14,299,291	95.543
215-34-01-000-000-000	AMORTIZACIÓN DEUDA INTERNA	0	0	0	0.000
215-34-03-000-000-000	INTERESES DEUDA INTERNA	0	0	0	0.000
215-34-05-000-000-000	OTROS GASTOS FINANCIEROS DEUDA INTERNA	0	0	0	0.000
215-34-07-000-000-000	DEUDA FLOTANTE	320,833,545	306,534,254	14,299,291	95.543
215-35-00-000-000-000	SALDO FINAL DE CAJA	0	0	0	0.000
<b>TOTALES</b>		<b>8,625,645,256</b>	<b>5,946,097,317</b>	<b>2,679,547,939</b>	<b>68.935</b>

INFORME GENERAL PRESUPUESTARIO  
AL MES DE SEPTIEMBRE

SECTOR EDUCACION

CUENTA	DENOMINACION	PRESUPUESTO VIGENTE	ING. PERCIBIDO	SALDO	PORCENTA JE
115-00-00-000-000-000	DEUDORES PRESUPUESTARIOS	8,625,645,256	7,620,634,301	1,005,010,955	88,349
115-03-00-000-000-000	C X C TRIBUTOS SOBRE EL USO DE BIENES Y LA REALIZACIÓN DE ACTIVIDADES	0	0	0	0,000
115-03-01-000-000-000	PATENTES Y TASAS POR DERECHOS	0	0	0	0,000
115-03-02-000-000-000	PERMISOS Y LICENCIAS	0	0	0	0,000
115-03-03-000-000-000	PARTICIPACIÓN EN IMPUESTO TERRITORIAL - ART. 37 DL. Nº 3.063, DE 1979	0	0	0	0,000
115-03-99-000-000-000	OTROS TRIBUTOS	0	0	0	0,000
115-05-00-000-000-000	C X C TRANSFERENCIAS CORRIENTES DEL SECTOR PRIVADO	6,798,743,836	5,599,513,791	1,199,230,045	82,361
115-05-01-000-000-000	DEL SECTOR PRIVADO	0	0	0	0,000
115-05-03-000-000-000	DE OTRAS ENTIDADES PÚBLICAS	6,798,743,836	5,599,513,791	1,199,230,045	82,361
115-05-06-000-000-000	DE GOBIERNOS EXTRANJEROS	0	0	0	0,000
115-06-00-000-000-000	C X C RENTAS DE LA PROPIEDAD	0	0	0	0,000
115-06-01-000-000-000	ARRIENDO DE ACTIVOS NO FINANCIEROS	0	0	0	0,000
115-06-02-000-000-000	DIVIDENDOS	0	0	0	0,000
115-06-03-000-000-000	INTERESES	0	0	0	0,000
115-06-04-000-000-000	PARTICIPACIÓN DE UTILIDADES	0	0	0	0,000
115-06-99-000-000-000	OTRAS RENTAS DE LA PROPIEDAD	0	0	0	0,000
115-07-00-000-000-000	C X C INGRESOS DE OPERACIÓN	0	0	0	0,000
115-07-01-000-000-000	VENTA DE BIENES	0	0	0	0,000
115-07-02-000-000-000	VENTA DE SERVICIOS	0	0	0	0,000
115-08-00-000-000-000	C X C OTROS INGRESOS CORRIENTES	77,000,000	271,219,090	-194,219,090	352,233
115-08-01-000-000-000	RECUPERACIONES Y REEMBOLSOS POR LICENCIAS MÉDICAS	77,000,000	251,716,618	-174,716,618	326,905
115-08-02-000-000-000	MULTAS Y SANCIONES PECUNIARIAS	0	0	0	0,000
115-08-03-000-000-000	PARTICIPACIÓN DEL FONDO COMÚN MUNICIPAL - ART. 38 D. L. Nº 3.063, DE 1979	0	0	0	0,000
115-08-04-000-000-000	FONDOS DE TERCEROS	0	0	0	0,000
115-08-99-000-000-000	OTROS	0	19,502,472	-19,502,472	0,000
115-10-00-000-000-000	C X C VENTA DE ACTIVOS NO FINANCIEROS	0	0	0	0,000
115-10-01-000-000-000	TERRENOS	0	0	0	0,000
115-10-02-000-000-000	EDIFICIOS	0	0	0	0,000
115-10-03-000-000-000	VEHÍCULOS	0	0	0	0,000
115-10-04-000-000-000	MOBILIARIO Y OTROS	0	0	0	0,000
115-10-05-000-000-000	MÁQUINAS Y EQUIPOS	0	0	0	0,000
115-10-06-000-000-000	EQUIPOS INFORMÁTICOS	0	0	0	0,000
115-10-07-000-000-000	PROGRAMAS INFORMÁTICOS	0	0	0	0,000
115-10-99-000-000-000	OTROS ACTIVOS NO FINANCIEROS	0	0	0	0,000
115-11-00-000-000-000	C X C VENTAS DE ACTIVOS FINANCIEROS	0	0	0	0,000
115-11-01-000-000-000	VENTA O RESCATE DE TÍTULOS Y VALORES	0	0	0	0,000
115-11-02-000-000-000	VENTA DE ACCIONES Y PARTICIPACIONES DE CAPITAL	0	0	0	0,000
115-11-99-000-000-000	OTROS ACTIVOS FINANCIEROS	0	0	0	0,000
115-12-00-000-000-000	C X C RECUPERACIÓN DE PRÉSTAMOS	0	0	0	0,000
115-12-06-000-000-000	POR ANTICIPOS A CONTRATISTAS	0	0	0	0,000
115-12-09-000-000-000	POR VENTAS A PLAZO	0	0	0	0,000
115-12-10-000-000-000	INGRESOS POR PERCIBIR	0	0	0	0,000
115-13-00-000-000-000	C X C TRANSFERENCIAS PARA GASTOS DE CAPITAL	0	0	0	0,000
115-13-01-000-000-000	DEL SECTOR PRIVADO	0	0	0	0,000
115-13-03-000-000-000	DE OTRAS ENTIDADES PÚBLICAS	0	0	0	0,000
115-13-04-000-000-000	DE EMPRESAS PUBLICAS NO FINANCIERAS	0	0	0	0,000
115-13-06-000-000-000	DE GOBIERNOS EXTRANJEROS	0	0	0	0,000
115-14-00-000-000-000	ENDEUDAMIENTO	0	0	0	0,000

INFORME GENERAL PRESUPUESTARIO  
AL MES DE SEPTIEMBRE

SECTOR EDUCACION

CUENTA	DENOMINACION	PRESUPUESTO VIGENTE	ING. PERCIBIDO	SALDO	PORCENTA JE
115-14-01-000-000-000	ENDEUDAMIENTO INTERNO	0	0	0	0.000
115-15-00-000-000-000	SALDO INICIAL DE CAJA	1.749.901,420	1.749.901,420	0	100.000
<b>T O T A L E S</b>		<b>8.625.645,256</b>	<b>7.620.634,301</b>	<b>1.005.010,955</b>	<b>88.349</b>



# **ANEXO III: SECTOR SALUD**

INFORME GENERAL PRESUPUESTARIO  
AL MES DE SEPTIEMBRE

SECTOR SALUD

CUENTA	DENOMINACION	PRESUPUESTO VIGENTE	DEVENGADO	SALDO	PORCENTA JE
215-00-00-000-000-000	ACREEDORES PRESUPUESTARIOS	22,891,608,436	14,176,675,147	8,714,933,289	61.930
215-21-00-000-000-000	C X P GASTOS EN PERSONAL	15,344,814,169	10,584,627,515	4,760,186,654	68.979
215-21-01-000-000-000	PERSONAL DE PLANTA	6,450,366,348	4,819,837,556	1,630,528,792	74.722
215-21-02-000-000-000	PERSONAL A CONTRATA	4,566,685,371	3,080,557,865	1,486,127,506	67.457
215-21-03-000-000-000	OTRAS REMUNERACIONES	4,327,762,450	2,684,232,094	1,643,530,356	62.024
215-21-04-000-000-000	OTROS GASTOS EN PERSONAL	0	0	0	0.000
215-22-00-000-000-000	C X P BIENES Y SERVICIOS DE CONSUMO	5,166,419,396	2,418,005,878	2,748,413,518	46.802
215-22-01-000-000-000	ALIMENTOS Y BEBIDAS	8,794,945	2,164,907	6,630,038	24.615
215-22-02-000-000-000	TEXTILES, VESTUARIO Y CALZADO	136,025,403	46,064,734	89,960,669	33.865
215-22-03-000-000-000	COMBUSTIBLES Y LUBRICANTES	60,722,000	31,120,060	29,601,940	51.250
215-22-04-000-000-000	MATERIALES DE USO O CONSUMO	2,420,979,539	1,154,075,586	1,266,903,953	47.670
215-22-05-000-000-000	SERVICIOS BÁSICOS	235,942,323	125,439,953	110,502,370	53.166
215-22-06-000-000-000	MANTENIMIENTO Y REPARACIONES	234,799,272	124,231,863	110,567,409	52.910
215-22-07-000-000-000	PUBLICIDAD Y DIFUSIÓN	136,317,559	83,364,023	52,953,536	61.154
215-22-08-000-000-000	SERVICIOS GENERALES	861,804,100	331,975,457	529,828,643	38.521
215-22-09-000-000-000	ARRIENDOS	76,900,000	19,781,110	57,118,890	25.723
215-22-10-000-000-000	SERVICIOS FINANCIEROS Y DE SEGUROS	25,000,000	10,099,274	14,900,726	40.397
215-22-11-000-000-000	SERVICIOS TÉCNICOS Y PROFESIONALES	927,620,807	473,985,215	453,635,592	51.097
215-22-12-000-000-000	OTROS GASTOS EN BIENES Y SERVICIOS DE CONSUMO	41,513,448	15,703,696	25,809,752	37.828
215-23-00-000-000-000	C X P PRESTACIONES DE SEGURIDAD SOCIAL	80,234,248	80,234,248	0	100.000
215-23-01-000-000-000	PRESTACIONES PREVISIONALES	52,693,850	52,693,850	0	100.000
215-23-03-000-000-000	PRESTACIONES SOCIALES DEL EMPLEADOR	27,540,398	27,540,398	0	100.000
215-24-00-000-000-000	C X P TRANSFERENCIAS CORRIENTES	0	0	0	0.000
215-24-01-000-000-000	AL SECTOR PRIVADO	0	0	0	0.000
215-24-03-000-000-000	A OTRAS ENTIDADES PÚBLICAS	0	0	0	0.000
215-24-07-000-000-000	ORGANISMOS INTERNACIONALES	0	0	0	0.000
215-25-00-000-000-000	C X P ÍNTEGROS AL FISCO	0	0	0	0.000
215-25-01-000-000-000	IMPUESTOS	0	0	0	0.000
215-25-99-000-000-000	Otros Íntegros al Fisco	0	0	0	0.000
215-26-00-000-000-000	C X P OTROS GASTOS CORRIENTES	15,400,000	4,194,872	11,205,128	27.239
215-26-01-000-000-000	DEVOLUCIONES	15,400,000	4,194,872	11,205,128	27.239
215-26-02-000-000-000	COMPENSACIONES POR DAÑOS A TERCEROS Y/O A LA PROPIEDAD	0	0	0	0.000
215-26-04-000-000-000	APLICACIÓN FONDOS DE TERCEROS	0	0	0	0.000
215-29-00-000-000-000	C X P ADQUISICIÓN DE ACTIVOS NO FINANCIEROS	864,174,799	185,762,509	678,412,290	21.496
215-29-01-000-000-000	TERRENOS	0	0	0	0.000
215-29-02-000-000-000	EDIFICIOS	0	0	0	0.000
215-29-03-000-000-000	VEHÍCULOS	61,000,000	14,945,208	46,054,792	24.500
215-29-04-000-000-000	MOBILIARIO Y OTROS	101,343,390	10,649,852	90,693,538	10.509
215-29-05-000-000-000	MÁQUINAS Y EQUIPOS	399,636,329	116,682,596	282,953,733	29.197
215-29-06-000-000-000	EQUIPOS INFORMÁTICOS	247,695,080	42,199,653	205,495,427	17.037
215-29-07-000-000-000	PROGRAMAS INFORMÁTICOS	54,500,000	1,285,200	53,214,800	2.358
215-29-99-000-000-000	OTROS ACTIVOS NO FINANCIEROS	0	0	0	0.000
215-30-00-000-000-000	C X P ADQUISICIÓN DE ACTIVOS FINANCIEROS	0	0	0	0.000
215-30-01-000-000-000	COMPRA DE TÍTULOS Y VALORES	0	0	0	0.000
215-30-02-000-000-000	COMPRA DE ACCIONES Y PARTICIPACIONES DE CAPITAL	0	0	0	0.000
215-30-99-000-000-000	OTROS ACTIVOS FINANCIEROS	0	0	0	0.000
215-31-00-000-000-000	C X P INICIATIVAS DE INVERSIÓN	380,000,000	0	380,000,000	0.000
215-31-01-000-000-000	ESTUDIOS BÁSICOS	0	0	0	0.000
215-31-02-000-000-000	PROYECTOS	380,000,000	0	380,000,000	0.000
215-32-00-000-000-000	C X P PRÉSTAMOS	0	0	0	0.000
215-32-06-000-000-000	POR ANTICIPOS A CONTRATISTAS	0	0	0	0.000
215-32-09-000-000-000	POR VENTAS A PLAZO	0	0	0	0.000

INFORME GENERAL PRESUPUESTARIO  
 AL MES DE SEPTIEMBRE

SECTOR SALUD

CUENTA	DENOMINACION	PRESUPUESTO VIGENTE	DEVENGADO	SALDO	PORCENTA JE
215-33-00-000-000-000	C X P TRANSFERENCIAS DE CAPITAL	0	0	0	0.000
215-33-01-000-000-000	AL SECTOR PRIVADO	0	0	0	0.000
215-33-03-000-000-000	A OTRAS ENTIDADES PÚBLICAS	0	0	0	0.000
215-34-00-000-000-000	C X P SERVICIO DE LA DEUDA	1,040,565,824	903,850,125	136,715,699	86.861
215-34-01-000-000-000	AMORTIZACIÓN DEUDA INTERNA	0	0	0	0.000
215-34-03-000-000-000	INTERESES DEUDA INTERNA	0	0	0	0.000
215-34-05-000-000-000	OTROS GASTOS FINANCIEROS DEUDA INTERNA	0	0	0	0.000
215-34-07-000-000-000	DEUDA FLOTANTE	1,040,565,824	903,850,125	136,715,699	86.861
215-35-00-000-000-000	SALDO FINAL DE CAJA	0	0	0	0.000
<b>T O T A L E S</b>		<b>22,891,608,436</b>	<b>14,176,675,147</b>	<b>8,714,933,289</b>	<b>61.930</b>



INFORME GENERAL PRESUPUESTARIO  
AL MES DE SEPTIEMBRE

SECTOR SALUD

CUENTA	DENOMINACION	PRESUPUESTO VIGENTE	ING. PERCIBIDO	SALDO	PORCENTAJE
115-00-00-000-000-000	DEUDORES PRESUPUESTARIOS	22,891,608,436	18,652,725,943	4,238,882,493	81.483
115-03-00-000-000-000	C X C TRIBUTOS SOBRE EL USO DE BIENES Y LA REALIZACIÓN DE ACTIVIDADES	0	0	0	0.000
115-03-01-000-000-000	PATENTES Y TASAS POR DERECHOS	0	0	0	0.000
115-03-02-000-000-000	PERMISOS Y LICENCIAS	0	0	0	0.000
115-03-03-000-000-000	PARTICIPACIÓN EN IMPUESTO TERRITORIAL - ART. 37 DL. N° 3.063, DE 1979	0	0	0	0.000
115-03-99-000-000-000	OTROS TRIBUTOS	0	0	0	0.000
115-05-00-000-000-000	C X C TRANSFERENCIAS CORRIENTES DEL SECTOR PRIVADO	18,601,088,086	13,918,291,619	4,682,796,467	74.825
115-05-01-000-000-000	DE OTRAS ENTIDADES PÚBLICAS	0	0	0	0.000
115-05-03-000-000-000	DE GOBIERNOS EXTRANJEROS	18,601,088,086	13,918,291,619	4,682,796,467	74.825
115-05-06-000-000-000	C X C RENTAS DE LA PROPIEDAD	0	0	0	0.000
115-06-00-000-000-000	ARRIENDO DE ACTIVOS NO FINANCIEROS	0	0	0	0.000
115-06-01-000-000-000	DIVIDENDOS	0	0	0	0.000
115-06-02-000-000-000	INTERESES	0	0	0	0.000
115-06-03-000-000-000	PARTICIPACIÓN DE UTILIDADES	0	0	0	0.000
115-06-04-000-000-000	OTRAS RENTAS DE LA PROPIEDAD	0	0	0	0.000
115-07-00-000-000-000	C X C INGRESOS DE OPERACIÓN	165,312,403	142,083,150	23,229,253	85.948
115-07-01-000-000-000	VENTA DE BIENES	159,000,403	138,057,650	20,942,753	86.828
115-07-02-000-000-000	VENTA DE SERVICIOS	6,312,000	4,025,500	2,286,500	63.775
115-08-00-000-000-000	C X C OTROS INGRESOS CORRIENTES	124,642,123	591,785,350	-467,143,227	474.788
115-08-01-000-000-000	RECUPERACIONES Y REEMBOLSOS POR LICENCIAS MÉDICAS	77,122,123	531,820,460	-454,698,337	689.582
115-08-02-000-000-000	MULTAS Y SANCIONES PECUNIARIAS	0	0	0	0.000
115-08-03-000-000-000	PARTICIPACIÓN DEL FONDO COMÚN MUNICIPAL - ART. 38 D. L. N° 3.063, DE 1979	0	0	0	0.000
115-08-04-000-000-000	FONDOS DE TERCEROS	0	0	0	0.000
115-08-99-000-000-000	OTROS	47,520,000	59,964,890	-12,444,890	126.189
115-10-00-000-000-000	C X C VENTA DE ACTIVOS NO FINANCIEROS	0	0	0	0.000
115-10-01-000-000-000	TERRENOS	0	0	0	0.000
115-10-02-000-000-000	EDIFICIOS	0	0	0	0.000
115-10-03-000-000-000	VEHÍCULOS	0	0	0	0.000
115-10-04-000-000-000	MOBILIARIO Y OTROS	0	0	0	0.000
115-10-05-000-000-000	MÁQUINAS Y EQUIPOS	0	0	0	0.000
115-10-06-000-000-000	EQUIPOS INFORMÁTICOS	0	0	0	0.000
115-10-07-000-000-000	PROGRAMAS INFORMÁTICOS	0	0	0	0.000
115-10-99-000-000-000	OTROS ACTIVOS NO FINANCIEROS	0	0	0	0.000
115-11-00-000-000-000	C X C VENTAS DE ACTIVOS FINANCIEROS	0	0	0	0.000
115-11-01-000-000-000	VENTA O RESCATE DE TÍTULOS Y VALORES	0	0	0	0.000
115-11-02-000-000-000	VENTA DE ACCIONES Y PARTICIPACIONES DE CAPITAL	0	0	0	0.000
115-11-99-000-000-000	OTROS ACTIVOS FINANCIEROS	0	0	0	0.000
115-12-00-000-000-000	C X C RECUPERACIÓN DE PRÉSTAMOS	0	0	0	0.000
115-12-06-000-000-000	POR ANTICIPOS A CONTRATISTAS	0	0	0	0.000
115-12-09-000-000-000	POR VENTAS A PLAZO	0	0	0	0.000
115-12-10-000-000-000	INGRESOS POR PERCIBIR	0	0	0	0.000
115-13-00-000-000-000	C X C TRANSFERENCIAS PARA GASTOS DE CAPITAL	0	0	0	0.000
115-13-01-000-000-000	DEL SECTOR PRIVADO	0	0	0	0.000
115-13-03-000-000-000	DE OTRAS ENTIDADES PÚBLICAS	0	0	0	0.000
115-13-04-000-000-000	DE EMPRESAS PÚBLICAS NO FINANCIERAS	0	0	0	0.000
115-13-06-000-000-000	DE GOBIERNOS EXTRANJEROS	0	0	0	0.000
115-14-00-000-000-000	ENDEUDAMIENTO	0	0	0	0.000

INFORME GENERAL PRESUPUESTARIO  
AL MES DE SEPTIEMBRE

SECTOR SALUD

CUENTA	DENOMINACION	PRESUPUESTO VIGENTE	ING. PERCIBIDO	SALDO	PORCENTA JE
115-14-01-000-000-000	ENDEUDAMIENTO INTERNO	0	0	0	0.000
115-15-00-000-000-000	SALDO INICIAL DE CAJA	4,000,565,824	4,000,565,824	0	100.000
<b>TOTALES</b>		<b>22,891,608,436</b>	<b>18,652,725,943</b>	<b>4,238,882,493</b>	<b>81.483</b>

**ANEXO IV:  
DETALLE GASTOS NO  
OBLIGADOS  
INFORMADOS POR  
D.A.F.**



Alto Hospicio, 21 de Octubre 2022

**MEMORANDUM N°38**

**A : CLAUDIA MUÑOZ MUÑOZ**  
Directora de Control

**DE : CARLA HARDER YUPANQUI**  
Control Interno DAF

Junto con saludar, la Dirección de Administración y Finanzas Certifica que al 31 de Marzo 2022 totalizan la siguiente información:

**MUNICIPAL**

ITEMS	MONTO	CANTIDAD
Gastos Devengados No Cancelados	\$202.192.886	67
Gastos NO Devengados Ni Cancelados	\$552.898.074	223

**EDUCACION**

ITEMS	MONTO	CANTIDAD
Gastos Devengados No Cancelados	\$14.028.298	10
Gastos NO Devengados Ni Cancelados	\$10.801.543	5

**SALUD**

ITEMS	MONTO	CANTIDAD
Gastos Devengados No Cancelados	\$384.064.696	238
Gastos NO Devengados Ni Cancelados	\$780.095.470	4.435

Sin otro particular, se despide



**CARLA HARDER YUPANQUI**  
Control Interno DAF

CC. Archivo

## INFORME PASIVOS DEL TRIMESTRE

<b>Sector:</b>	<b>MUNICIPAL</b>
<b>Año:</b>	<b>2022</b>
<b>Trimestre:</b>	<b>3</b>
<b>Municipio:</b>	<b>ALTO HOSPICIO</b>



Cantidad	Rut de Proveedor o Acreedor.	Nombre de Proveedor o Acreedor	Nº de Documento	Concepto presupuestario	Año Actual Monto Total devengado del documento (Acumulado)
1	009454737-7	ANDRO DAVID LAFUENTE	-4579	215-34-07-000-000-000	1,710,030
2	009454737-7	ANDRO DAVID LAFUENTE	-4552	215-34-07-000-000-000	1,371,701
3	079534260-5	PETRINOVIC Y CIA. LT	-2029	215-34-07-000-000-000	486,710
4	076478731-5	SERVICIOS, DISTRIBUC	-1806	215-34-07-000-000-000	3,446,121
5	069255000-5	MUNICIPALIDAD DE CER	2280	215-24-03-100-000-000	83,556
6	069255000-5	MUNICIPALIDAD DE CER	2829	215-24-03-100-000-000	71,549
7	096928180-5	EMPRESA NACIONAL DE	3309	215-22-08-999-000-000	157,199
8	015170642-8	LUIS HERNAN MOSCOSO	3579	215-24-01-007-000-000	3,776,001
9	010718389-2	HECTOR MICHEL SILVA	3924	215-31-02-004-004-008	4,882,594
10	010718389-2	HECTOR MICHEL SILVA	3926	215-24-01-007-000-000	755,986
11	007112747-8	LUIS BUSTAMANTE TAPI	3984	215-22-07-001-000-000	120,000
12	076494087-3	SUNOR IMPORTADORA Y	4006	215-22-06-004-000-000	119,000
13	076494087-3	SUNOR IMPORTADORA Y	4006	215-29-04-001-000-000	216,580
14	019432784-6	RODRIGO ANDRES SEGOV	4051	215-22-09-999-000-000	624,750
15	019432784-6	RODRIGO ANDRES SEGOV	4052	215-22-09-999-000-000	714,000
16	019432784-6	RODRIGO ANDRES SEGOV	4054	215-22-09-999-000-000	571,200
17	019432784-6	RODRIGO ANDRES SEGOV	4059	215-22-09-999-000-000	446,250
18	019432784-6	RODRIGO ANDRES SEGOV	4063	215-22-09-999-000-000	535,500
19	076704654-5	IDEF CHILE SPA	4065	215-29-04-001-000-000	1,000,000
20	076262486-9	SOCIEDAD COMERCIAL T	4082	215-29-04-001-000-000	4,284,000
21	078090950-1	TEK-CHILE S.A.	4109	215-22-06-003-000-000	6,050,776
22	076575300-7	SOCIEDAD COMERCIAL T	4133	215-22-07-002-000-000	1,719,424
23	076327710-0	IQUIQUE IMPORT EXPO	4136	215-29-03-001-000-000	5,680,000
24	016592953-5	DARIO QUENAYA CASTRO	4141	215-21-04-004-005-000	541,310
25	077077922-7	COMERCIALIZADORA DE	4151	215-29-06-001-001-000	259,777
26	010718389-2	HECTOR MICHEL SILVA	4152	215-24-01-007-000-000	402,767
27	096942520-3	LOMBAR S.A	4153	215-29-04-001-000-000	5,831,000
28	077548525-6	MARVISA SPA	4155	215-29-06-001-001-000	698,111
29	111111111-9	SERV. COMUNITARIO DE	4159	215-21-04-004-005-000	539,716
30	076327710-0	IQUIQUE IMPORT EXPO	4173	215-22-04-999-000-000	3,619,980
31	076327710-0	IQUIQUE IMPORT EXPO	4173	215-22-06-003-000-000	5,448,843

32	077127644-k	CEI NOTICIAS ROBINSO	4174	215-22-08-999-000-000	357,000
33	076307523-0	SERVICIOS PUBLICITAR	4177	215-22-07-999-000-000	1,428,000
34	078084460-4	PRODUCTOS QUIMICOS I	4179	215-22-04-999-000-000	1,570,800
35	076327710-0	IQUIQUE IMPORT EXPO	4194	215-22-04-999-000-000	36,853,931
36	076327710-0	IQUIQUE IMPORT EXPO	4194	215-22-08-004-000-000	17,336,694
37	077127644-k	CEI NOTICIAS ROBINSO	4196	215-22-08-999-000-000	357,000
38	084295700-1	EMPRESA PERIODISTICA	4197	215-31-02-001-031-000	7,413,700
39	012835828-5	PATRICIO NELSON PONC	4223	215-31-01-002-001-000	1,937,322
40	065159598-3	CLUB DEPORTIVO ACADE	4234	215-24-01-999-000-000	500,000
41	010718389-2	HECTOR MICHEL SILVA	4236	215-24-01-007-000-000	642,587
42	099061000-2	LIBERTY COMPAÑIA DE	4243	215-22-10-002-000-000	4,287,253
43	099061000-2	LIBERTY COMPAÑIA DE	4244	215-22-10-002-000-000	4,329,598
44	000000002-3	SERVICIOS COMUNITARI	4248	215-21-04-004-004-000	746,350
45	000000001-3	PAMO JURIDICO	4275	215-21-04-004-001-000	3,188,502
46	021154539-9	JUSTIN GONZALEZ ALIA	4311	215-21-04-004-001-000	562,186
47	000000001-4	PROGRAMA DE COMUNICA	4313	215-21-04-004-002-000	7,251,422
48	000000000-1	PAMO ADMINISTRACION	4316	215-21-04-004-001-000	33,716,538
49	000000001-6	SERV. COMUNITARIO DI	4317	215-21-04-004-003-000	2,964,376
50	013640345-1	MARIA ANTONIETA TRON	4321	215-24-01-007-000-000	300,000
51	022821241-5	CAROLINA ANABEL COLQ	4328	215-21-03-007-000-000	73,800
52	076195287-0	INVERSIONES SIA LIMI	4329	215-22-09-999-000-000	1,487,500
53	092580000-7	EMPRESA NACIONAL DE	4334	215-22-05-005-000-000	37,376
54	000000001-2	PAMO DST	4335	215-21-04-004-001-000	3,742,551
55	012001758-6	REINALDO HERVAS FLOR	4336	215-21-01-004-006-000	20,961
56	013009237-3	JUAN TAPIA RODRIGUEZ	4337	215-21-02-004-006-000	20,961
57	010003507-3	RENE DELGADO CORREA	4338	215-21-01-004-006-000	20,961
58	007655280-0	BRUNO SAGUES LARROND	4339	215-21-02-004-006-000	20,961
59	010003507-3	RENE DELGADO CORREA	4340	215-21-01-004-006-000	20,961
60	007655280-0	BRUNO SAGUES LARROND	4341	215-21-02-004-006-000	20,961
61	076411321-7	COMPAÑIA GENERAL DE	4344	215-22-05-001-000-000	103,700
62	076195287-0	INVERSIONES SIA LIMI	4345	215-22-08-011-000-000	142,800
63	076114143-0	VTR COMUNICACIONES S	4346	215-22-08-999-000-000	48,379
64	076215634-2	AGUAS DEL ALTIPLANO	4347	215-22-05-002-000-000	33,900
65	015009829-7	AYLIN BRICEÑO CHAVEZ	4348	215-24-01-007-000-000	13,545,050
66	007837338-5	MARIELA LAFUENTE FER	4349	215-22-08-011-000-000	782,544
67	006428736-2	IVAN GODOY ARAYA	4353	215-22-08-007-000-000	161,830

TOTAL PASIVOS DEL TRIMESTRE

202,192,886

Cantidad	N° orden de compra	Nombre Proveedor	RUT Proveedor	Monto Municipal [€]
1	3447-124-SE22	EMPRESA NACIONAL DE TELECOMUNICACIONES S A	92.580.000-7	363,144
2	3447-312-SE22	RICARDO LUIS CORDERO MARTINI	7.431.777-4	18,742,500
3	3447-332-SE22	LUIS HERNAN MOSCOSO SANHUEZA	15.170.642-8	10,480,300
4	3447-510-SE22	COMERCIAL GANEM SPA	76.863.215-4	3,852,292
5	3447-677-SE22	DANAE CONSTANZA CARRASCO CARRASCO	18.897.654-9	5,120,000
6	3447-772-SE22	rodrigo andres segovia cejas	19.432.784-6	71,400
7	3447-854-SE22	rodrigo andres segovia cejas	19.432.784-6	35,700
8	3447-857-SE22	rodrigo andres segovia cejas	19.432.784-6	71,400
9	3447-879-SE22	ESPERANZA JULIA ROJAS MONTOYA	8.817.337-6	517,650
10	3447-889-AG22	HC MEDICAL SPA	77.239.255-9	184,450
11	3447-895-SE22	rodrigo andres segovia cejas	19.432.784-6	71,400
12	3447-953-SE22	HECTOR MICHEL SILVA ZUNIGA	10.718.389-2	642,587
13	3447-956-SE22	rodrigo andres segovia cejas	19.432.784-6	71,400
14	3447-990-SE22	rodrigo andres segovia cejas	19.432.784-6	71,400
15	3447-1013-SE22	rodrigo andres segovia cejas	19.432.784-6	89,250
16	3447-1039-SE22	rodrigo andres segovia cejas	19.432.784-6	89,250
17	3447-1068-SE22	rodrigo andres segovia cejas	19.432.784-6	214,200
18	3447-1090-SE22	IDEA MARKET SPA	76.148.288-2	3,360,322
19	3447-1108-SE22	rodrigo andres segovia cejas	19.432.784-6	142,800
20	3447-1111-SE22	DID SONIDO Y COMPANIA SPA	77.985.310-1	238,000
21	3447-1118-SE22	DID SONIDO Y COMPANIA SPA	77.985.310-1	1,309,000
22	3447-1141-SE22	HECTOR MICHEL SILVA ZUNIGA	10.718.389-2	858,499
23	3447-1187-SE22	JUAN MANUEL AGUAYO GONZALEZ	5.579.314-K	5,263,370
24	3447-1218-SE22	HECTOR MICHEL SILVA ZUNIGA	10.718.389-2	3,102,472
25	3447-1229-SE22	HECTOR MICHEL SILVA ZUNIGA	10.718.389-2	140,168
26	3447-1232-SE22	rodrigo andres segovia cejas	19.432.784-6	71,400
27	3447-1235-SE22	rodrigo andres segovia cejas	19.432.784-6	71,400
28	3447-1265-SE22	SOCIEDAD COMERCIAL TOLUCA SPA	76.262.486-9	610,292
29	3447-1290-SE22	rodrigo andres segovia cejas	19.432.784-6	178,500
30	3447-1296-SE22	rodrigo andres segovia cejas	19.432.784-6	142,800
31	3447-1320-SE22	rodrigo andres segovia cejas	19.432.784-6	71,400
32	3447-1328-SE22	rodrigo andres segovia cejas	19.432.784-6	71,400
33	3447-1400-SE22	rodrigo andres segovia cejas	19.432.784-6	71,400
34	3447-1410-SE22	HECTOR MICHEL SILVA ZUNIGA	10.718.389-2	3,794,363
35	3447-1414-SE22	HECTOR MICHEL SILVA ZUNIGA	10.718.389-2	1,554,604
36	3447-1441-AG22	COMERCIALIZADORA Y DISTRIBUIDORA DE SOFTWARE HARDWARE RECURSOS DIGITAL	76.401.732-3	1,404,200
37	3447-1444-SE22	HEMISFERIO SUR S.A.	96.533.330-4	2,856,000
38	3447-1450-SE22	rodrigo andres segovia cejas	19.432.784-6	71,400
39	3447-1469-SE22	rodrigo andres segovia cejas	19.432.784-6	142,800
40	3447-1547-SE22	rodrigo andres segovia cejas	19.432.784-6	142,800
41	3447-1594-SE22	rodrigo andres segovia cejas	19.432.784-6	89,250
42	3447-1618-SE22	rodrigo andres segovia cejas	19.432.784-6	89,250
43	3447-1622-SE22	MARCA RADIO, TELEVISIÓN Y COMUNICACIONES SPA	77.420.335-4	595,000
44	3447-1660-SE22	ESPERANZA JULIA ROJAS MONTOYA	8.817.337-6	558,027
45	3447-1662-SE22	rodrigo andres segovia cejas	19.432.784-6	119,000
46	3447-1673-SE22	rodrigo andres segovia cejas	19.432.784-6	71,400
47	3447-1675-SE22	rodrigo andres segovia cejas	19.432.784-6	71,400
48	3447-1676-SE22	rodrigo andres segovia cejas	19.432.784-6	71,400
49	3447-1679-SE22	rodrigo andres segovia cejas	19.432.784-6	249,900
50	3447-1683-SE22	CASA DE MONEDA DE CHILE S.A.	60.806.000-6	108,290
51	3447-1684-SE22	ANDRO DAVID LAFUENTE FERNANDEZ	9.454.737-7	4,465,725
52	3447-1686-SE22	HECTOR MICHEL SILVA ZUNIGA	10.718.389-2	2,060,553
53	3447-1687-SE22	COMERCIALIZADORA LIZETTE FAUNDEZ MARTINEZ	76.080.334-0	7,540,110
54	3447-1694-SE22	HECTOR MICHEL SILVA ZUNIGA	10.718.389-2	978,466
55	3447-1739-SE22	HECTOR MICHEL SILVA ZUNIGA	10.718.389-2	345,700

56	3447-1754-SE22	rodrigo andres segovia cejas	19.432.784-6	83,300
57	3447-1761-SE22	HECTOR MICHEL SILVA ZUNIGA	10.718.389-2	58,874
58	3447-1762-SE22	HECTOR MICHEL SILVA ZUNIGA	10.718.389-2	631,138
59	3447-1788-SE22	SOCIEDAD COMERCIAL TOLUCA SPA	76.262.486-9	347,480
60	3447-1793-SE22	HECTOR MICHEL SILVA ZUNIGA	10.718.389-2	54,915
61	3447-1844-SE22	rodrigo andres segovia cejas	19.432.784-6	142,800
62	3447-1846-SE22	ORGANIZACION SOCIAL MEDICA LIMITADA	77.683.190-5	3,483,767
63	3447-1854-SE22	HECTOR MICHEL SILVA ZUNIGA	10.718.389-2	159,555
64	3447-1897-SE22	rodrigo andres segovia cejas	19.432.784-6	107,100
65	3447-1915-AG22	SERVICIOS SERVIBUS LIMITADA	76.351.987-2	1,322,090
66	3447-1916-SE22	ASOCIACION CHILENA DE MUNICIPALIDADES	69.265.990-2	600,000
67	3447-1927-SE22	HDI SEGUROS S.A.	99.231.000-6	1,783,281
68	3447-1931-SE22	OBRAS CIVILES, CONSTRUCCIONES Y MANTENCIONES EN GENERAL HUGO BARRAZA RIQUELME EIRL	76.161.803-2	769,990
69	3447-1932-SE22	rodrigo andres segovia cejas	19.432.784-6	107,100
70	3447-1952-SE22	rodrigo andres segovia cejas	19.432.784-6	714,000
71	3447-1956-SE22	rodrigo andres segovia cejas	19.432.784-6	89,250
72	3447-1957-SE22	rodrigo andres segovia cejas	19.432.784-6	89,250
73	3447-1958-SE22	rodrigo andres segovia cejas	19.432.784-6	89,250
74	3447-1959-SE22	rodrigo andres segovia cejas	19.432.784-6	178,500
75	3447-1960-SE22	rodrigo andres segovia cejas	19.432.784-6	89,250
76	3447-1961-SE22	rodrigo andres segovia cejas	19.432.784-6	89,250
77	3447-1963-SE22	MARCA RADIO, TELEVISIÓN Y COMUNICACIONES SPA	77.420.335-4	595,000
78	3447-1978-AG22	ANDRO DAVID LAFUENTE FERNANDEZ	9.454.737-7	174,811
79	3447-1983-SE22	rodrigo andres segovia cejas	19.432.784-6	142,800
80	3447-2002-SE22	INGENIERIA Y CONSTRUCCION RICARDO RODRIGUEZ Y CIA LTDA	89.912.300-k	287,385
81	3447-2003-SE22	ANDRO DAVID LAFUENTE FERNANDEZ	9.454.737-7	6,994,118
82	3447-2006-SE22	COMERCIALIZADORA LIZETTE FAUNDEZ MARTINEZ	76.080.334-0	10,045,805
83	3447-2023-SE22	rodrigo andres segovia cejas	19.432.784-6	142,800
84	3447-2029-AG22	COMERCIAL DÍAZ SPA	77.255.592-K	226,100
85	3447-2044-SE22	ANDRO DAVID LAFUENTE FERNANDEZ	9.454.737-7	2,380,595
86	3447-2049-SE22	OBRAS CIVILES, CONSTRUCCIONES Y MANTENCIONES EN GENERAL HUGO BARRAZA RIQUELME EIRL	76.161.803-2	769,990
87	3447-2077-SE22	rodrigo andres segovia cejas	19.432.784-6	392,700
88	3447-2093-SE22	HECTOR MICHEL SILVA ZUNIGA	10.718.389-2	402,767
89	3447-2098-SE22	HECTOR MICHEL SILVA ZUNIGA	10.718.389-2	1,397,012
90	3447-2101-SE22	HECTOR MICHEL SILVA ZUNIGA	10.718.389-2	1,210,203
91	3447-2110-SE22	rodrigo andres segovia cejas	19.432.784-6	71,400
92	3447-2113-AG22	ARTEC INVERSIONES LIMITADA	76.416.101-7	1,399,440
93	3447-2133-SE22	ASOCIACION CHILENA DE MUNICIPALIDADES	69.265.990-2	200,000
94	3447-2144-AG22	MUEBLES SANTIAGO SPA	76.369.344-9	320,110
95	3447-2156-SE22	rodrigo andres segovia cejas	19.432.784-6	267,750
96	3447-2158-SE22	ASOCIACION CHILENA DE MUNICIPALIDADES	69.265.990-2	600,000
97	3447-2165-AG22	IDEA MARKET SPA	76.148.288-2	606,900
98	3447-2172-SE22	rodrigo andres segovia cejas	19.432.784-6	249,900
99	3447-2175-SE22	rodrigo andres segovia cejas	19.432.784-6	71,400
100	3447-2178-SE22	INVERSIONES SIA LIMITADA	76.195.287-0	1,309,000
101	3447-2197-SE22	MESN INGENIERIA Y OBRAS SPA	76.704.989-7	654,500
102	3447-2198-SE22	GTD TELESAT S A	96.721.280-6	283,220
103	3447-2202-SE22	PANDA STORE SPA	77.134.931-5	4,188,800
104	3447-2205-SE22	HECTOR MICHEL SILVA ZUNIGA	10.718.389-2	402,767
105	3447-2209-SE22	HECTOR MICHEL SILVA ZUNIGA	10.718.389-2	402,767
106	3447-2220-SE22	rodrigo andres segovia cejas	19.432.784-6	142,800
107	3447-2236-SE22	MARIELA ROSSANA DE LOURDES LAFUENTE	7.837.338-5	1,170,960
108	3447-2245-SE22	LIBERTY COMPANIA DE SEGUROS GENERALES S A	99.061.000-2	309,736
109	3447-2246-SE22	LUIS HERNAN MOSCOSO SANHUEZA	15.170.642-8	238,000
110	3447-2247-SE22	LUIS HERNAN MOSCOSO SANHUEZA	15.170.642-8	190,400



111	3447-2253-SE22	ANDRO DAVID LAFUENTE FERNANDEZ	9.454.737-7	3,222,639
112	3447-2256-SE22	COMERCIALIZADORA F & M LTDA.	76.084.861-1	4,510,100
113	3447-2279-SE22	HECTOR MICHEL SILVA ZUNIGA	10.718.389-2	716,011
114	3447-2283-SE22	HECTOR MICHEL SILVA ZUNIGA	10.718.389-2	2,017,553
115	3447-2284-SE22	HECTOR MICHEL SILVA ZUNIGA	10.718.389-2	3,870,831
116	3447-2286-SE22	rodrigo andres segovia cejas	19.432.784-6	35,700
117	3447-2301-CM22	AYLIN JANET BRICENO CHAVEZ	15.009.829-7	19,984,500
118	3447-2302-SE22	EMPRESA CONSTANZA SPA	76.267.698-2	4,424,420
119	3447-2313-SE22	COPEC S.A.	99.520.000-7	3,000,000
120	3447-2315-SE22	COPEC S.A.	99.520.000-7	3,000,000
121	3447-2316-SE22	COPEC S.A.	99.520.000-7	2,000,000
122	3447-2317-SE22	COPEC S.A.	99.520.000-7	3,000,000
123	3447-2318-SE22	COPEC S.A.	99.520.000-7	3,000,000
124	3447-2323-AG22	IMPORTADORA Y COMERCIALIZADORA FERVET ON LINE LIMITADA	76.955.038-0	507,722
125	3447-2326-SE22	MARCA RADIO, TELEVISIÓN Y COMUNICACIONES SPA	77.420.335-4	595,000
126	3447-2329-SE22	SOCIEDAD RADIODIFUSORA CUELLAR Y FLORES	76.121.439-k	600,000
127	3447-2330-SE22	FM NEURA LIMITADA	77.127.975-9	595,000
128	3447-2333-SE22	ABC CHILE INGENIERÍA LIMITADA	76.480.021-4	89,760
129	3447-2347-SE22	SERVICIOS DE ASEO INDUSTRIAL RODRIGO ANDRES SEGOVIA CEJAS E.I.R.L.	77.114.926-K	89,250
130	3447-2353-SE22	ANDRO DAVID LAFUENTE FERNANDEZ	9.454.737-7	1,957,383
131	3447-2354-SE22	INGENIERIA Y CONSTRUCCION RICARDO RODRIGUEZ Y CIA LTDA	89.912.300-k	702,933
132	3447-2355-SE22	COMERCIALIZADORA LIZETTE FAUNDEZ MARTINEZ	76.080.334-0	4,278,001
133	3447-2377-SE22	MARIELA ROSSANA DE LOURDES LAFUENTE	7.837.338-5	961,520
134	3447-2382-SE22	SOCIEDAD DE COMUNICACION DIGITAL EWORKS SPA	77.288.647-0	476,000
135	3447-2383-SE22	COMERCIALIZADORA F & M LTDA.	76.084.861-1	69,995,800
136	3447-2393-SE22	FIDEM CONSULTORES SPA	76.705.744-k	5,400,000
137	3447-2394-SE22	LIBERTY COMPANIA DE SEGUROS GENERALES S A	99.061.000-2	1,899,843
138	3447-2396-SE22	SERVICIOS DE ASEO INDUSTRIAL RODRIGO ANDRES SEGOVIA CEJAS E.I.R.L.	77.114.926-K	89,250
139	3447-2397-SE22	SERVICIOS DE ASEO INDUSTRIAL RODRIGO ANDRES SEGOVIA CEJAS E.I.R.L.	77.114.926-K	178,500
140	3447-2399-SE22	SERVICIOS DE ASEO INDUSTRIAL RODRIGO ANDRES SEGOVIA CEJAS E.I.R.L.	77.114.926-K	89,250
141	3447-2401-SE22	SERVICIOS DE ASEO INDUSTRIAL RODRIGO ANDRES SEGOVIA CEJAS E.I.R.L.	77.114.926-K	89,250
142	3447-2402-SE22	SERVICIOS DE ASEO INDUSTRIAL RODRIGO ANDRES SEGOVIA CEJAS E.I.R.L.	77.114.926-K	571,200
143	3447-2403-SE22	SERVICIOS DE ASEO INDUSTRIAL RODRIGO ANDRES SEGOVIA CEJAS E.I.R.L.	77.114.926-K	35,700
144	3447-2404-SE22	SERVICIOS DE ASEO INDUSTRIAL RODRIGO ANDRES SEGOVIA CEJAS E.I.R.L.	77.114.926-K	142,800
145	3447-2405-SE22	SERVICIOS DE ASEO INDUSTRIAL RODRIGO ANDRES SEGOVIA CEJAS E.I.R.L.	77.114.926-K	71,400
146	3447-2406-SE22	SERVICIOS DE ASEO INDUSTRIAL RODRIGO ANDRES SEGOVIA CEJAS E.I.R.L.	77.114.926-K	71,400
147	3447-2407-SE22	SERVICIOS DE ASEO INDUSTRIAL RODRIGO ANDRES SEGOVIA CEJAS E.I.R.L.	77.114.926-K	142,800
148	3447-2408-SE22	SERVICIOS DE ASEO INDUSTRIAL RODRIGO ANDRES SEGOVIA CEJAS E.I.R.L.	77.114.926-K	83,300
149	3447-2411-SE22	MESN INGENIERIA Y OBRAS SPA	76.704.989-7	416,500
150	3447-2412-SE22	MESN INGENIERIA Y OBRAS SPA	76.704.989-7	416,500
151	3447-2414-SE22	MESN INGENIERIA Y OBRAS SPA	76.704.989-7	654,500
152	3447-2415-SE22	OBRAS CIVILES, CONSTRUCCIONES Y MANTENCIONES EN GENERAL HUGO BARRAZA RIQUELME EIRL	76.161.803-2	452,200

153	3447-2416-SE22	OBRAS CIVILES, CONSTRUCCIONES Y MANTENCIONES EN GENERAL HUGO BARRAZA RIQUELME EIRL	76.161.803-2	769,990
154	3447-2418-SE22	HECTOR MICHEL SILVA ZUNIGA	10.718.389-2	58,805
155	3447-2419-SE22	HECTOR MICHEL SILVA ZUNIGA	10.718.389-2	384,546
156	3447-2421-SE22	HECTOR MICHEL SILVA ZUNIGA	10.718.389-2	1,639,932
157	3447-2422-SE22	SOC COMERCIAL EL SALITRE LIMITADA	79.638.870-6	627,963
158	3447-2423-SE22	HECTOR MICHEL SILVA ZUNIGA	10.718.389-2	897,743
159	3447-2425-SE22	HECTOR MICHEL SILVA ZUNIGA	10.718.389-2	2,138,250
160	3447-2429-SE22	HECTOR MICHEL SILVA ZUNIGA	10.718.389-2	100,512
161	3447-2432-SE22	HECTOR MICHEL SILVA ZUNIGA	10.718.389-2	6,721,075
162	3447-2434-SE22	SOC COMERCIAL EL SALITRE LIMITADA	79.638.870-6	997,458
163	3447-2436-SE22	HECTOR MICHEL SILVA ZUNIGA	10.718.389-2	402,767
164	3447-2437-SE22	HECTOR MICHEL SILVA ZUNIGA	10.718.389-2	407,442
165	3447-2454-SE22	HECTOR MICHEL SILVA ZUNIGA	10.718.389-2	402,767
166	3447-2462-SE22	HECTOR MICHEL SILVA ZUNIGA	10.718.389-2	2,018,429
167	3447-2466-SE22	CANON CHILE S A	96.716.060-1	5,069,400
168	3447-2471-SE22	HECTOR MICHEL SILVA ZUNIGA	10.718.389-2	4,607,233
169	3447-2481-CM22	COMERCIAL MARCO SERVICES SPA	76.698.399-5	19,840,275
170	3447-2522-SE22	SOC COMERCIAL VILA'S MOTOR Y COMPANIA LTDA	77.421.750-9	4,983,114
171	3447-2524-SE22	DID SONIDO Y COMPANIA SPA	77.985.310-1	119,000
172	3447-2525-SE22	Jessica Soto	8.943.048-8	731,850
173	3447-2527-SE22	SOCIEDAD DE TRANSPORTES ELIAS MAMANI LIMITADA	76.108.925-0	55,868,644
174	3447-2534-SE22	HECTOR MICHEL SILVA ZUNIGA	10.718.389-2	402,767
175	3447-2544-CM22	SOCIEDAD COMERCIAL NACIONAL SPA	76.181.619-5	19,596,206
176	3447-2545-SE22	COMERCIALIZADORA F & M LTDA.	76.084.861-1	761,600
177	3447-2546-AG22	INVERSIONES ZARPE SPA	77.374.703-2	1,273,776
178	3447-2547-AG22	SOC TECNOLOGICA Y SERVICIOS EXPRESS LIMITADA	77.730.550-6	1,299,999
179	3447-2548-AG22	Mauricio Reyes Gonzalez	12.303.512-7	1,708,766
180	3447-2549-AG22	BIOMUSIC SPA	76.171.754-5	955,000
181	3447-2550-AG22	BONES SPA	76.837.282-9	1,698,428
182	3447-2589-SE22	Felipe Barraza	18.899.995-6	148,750
183	3447-2591-SE22	IBA SERVICIOS INTEGRALES, GENERALES Y PROFESIONALES SPA	77.152.338-2	4,917,965
184	3447-2596-SE22	SOC COMERCIAL VILA'S MOTOR Y COMPANIA LTDA	77.421.750-9	12,265,092
185	3447-2598-SE22	AGRUPACION UNION DE FLETEROS DE ALTO HOSPICIO	65.197.964-1	2,856,000
186	3447-2600-SE22	HECTOR MICHEL SILVA ZUNIGA	10.718.389-2	232,650
187	3447-2602-AG22	SERVICIOS DE TECNOLOGIA, EDUCACION, CIENCIA Y ARTE LIMITADA	76.044.165-1	107,064
188	3447-2607-SE22	KOMATSU CHILE S A	96.843.130-7	6,329,812
189	3447-2609-SE22	HÉCTOR MICHEL SILVA ZÚÑIGA	10.718.389-2	5,430,041
190	3447-2611-SE22	HÉCTOR MICHEL SILVA ZÚÑIGA	10.718.389-2	14,417,303
191	3447-2614-AG22	artika spa	76.398.896-1	366,520
192	3447-2615-SE22	MARIELA ROSSANA DE LOURDES LAFUENTE	7.837.338-5	535,500
193	3447-2616-SE22	HÉCTOR MICHEL SILVA ZÚÑIGA	10.718.389-2	402,767
194	3447-2617-SE22	HÉCTOR MICHEL SILVA ZÚÑIGA	10.718.389-2	402,767
195	3447-2619-SE22	SEAL FIRE	77.037.311-5	678,895
196	3447-2620-CM22	COMERCIALIZADORA DE PRODUCTOS Y SERVICIOS PROCOMERCE SPA	76.961.103-7	16,845,576
197	3447-2623-SE22	SERVICIOS DE ASEO INDUSTRIAL RODRIGO ANDRES SEGOVIA CEJAS E.I.R.L.	77.114.926-K	113,050
198	3447-2625-SE22	SERVICIOS DE ASEO INDUSTRIAL RODRIGO ANDRES SEGOVIA CEJAS E.I.R.L.	77.114.926-K	226,100
199	3447-2631-SE22	HÉCTOR MICHEL SILVA ZÚÑIGA	10.718.389-2	271,407
200	3447-2632-SE22	IMPORT Y EXPORT MARKVISION INTERNATIONAL CHILE LTDA	76.142.970-1	18,921
201	3447-2633-SE22	IMPORT Y EXPORT MARKVISION INTERNATIONAL CHILE LTDA	76.142.970-1	50,661,156

202	3447-2645-SE22	SERVICIOS DE ASEO INDUSTRIAL RODRIGO ANDRES SEGOVIA CEJAS E.I.R.L.	77.114.926-K	35,700
203	3447-2648-SE22	KAUFMANN S A VEHICULOS MOTORIZADOS	92.475.000-6	10,833,134
204	3447-2657-SE22	SERVICIOS DE ASEO INDUSTRIAL RODRIGO ANDRES SEGOVIA CEJAS E.I.R.L.	77.114.926-K	89,250
205	3447-2658-SE22	SERVICIOS DE ASEO INDUSTRIAL RODRIGO ANDRES SEGOVIA CEJAS E.I.R.L.	77.114.926-K	89,250
206	3447-2659-SE22	LUIS VALENTÍN BUSTAMANTE TAPIA	7.112.747-8	120,000
207	3447-2660-SE22	SOCIEDAD RADIODIFUSORA CUELLAR Y FLORES	76.121.439-k	600,000
208	3447-2661-SE22	SERVICIOS DE ASEO INDUSTRIAL RODRIGO ANDRES SEGOVIA CEJAS E.I.R.L.	77.114.926-K	89,250
209	3447-2662-SE22	FM NEURA LIMITADA	77.127.975-9	595,000
210	3447-2663-SE22	SERVICIOS DE ASEO INDUSTRIAL RODRIGO ANDRES SEGOVIA CEJAS E.I.R.L.	77.114.926-K	178,500
211	3447-2664-SE22	SERVICIOS DE ASEO INDUSTRIAL RODRIGO ANDRES SEGOVIA CEJAS E.I.R.L.	77.114.926-K	89,250
212	3447-2665-SE22	LONGINO SPA	76.903.524-9	3,332,000
213	3447-2666-SE22	SERVICIOS DE ASEO INDUSTRIAL RODRIGO ANDRES SEGOVIA CEJAS E.I.R.L.	77.114.926-K	571,200
214	3447-2667-SE22	MARCA RADIO, TELEVISIÓN Y COMUNICACIONES SPA	77.420.335-4	595,000
215	3447-2668-SE22	SERVICIOS DE ASEO INDUSTRIAL RODRIGO ANDRES SEGOVIA CEJAS E.I.R.L.	77.114.926-K	89,250
216	3447-2669-SE22	MARKETING, PUBLICIDAD E INFORMÁTICA GRUPO 4 LIMITADA	77.176.333-2	535,000
217	3447-2670-SE22	CEI NOTICIAS ROBINSON ORTIZ E.I.R.L.	77.127.644-K	357,000
218	3447-2671-SE22	AGENCIA DIGITAL NICOLAS ESTEBAN CANDEL POZO	76.387.912-7	595,000
219	3447-2672-SE22	INMOBILIARIA E INVERSIONES LIGURE LIMITADA	76.437.010-4	987,029
220	3447-2689-SE22	SOCIEDAD COMERCIAL ALCA LIMITADA	76.596.570-5	1,611,412

552,541,074

552.898.034.



I. MUNICIPALIDAD DE ALTO HOSPICIO  
DEPARTAMENTO DE CONTABILIDAD

Página n.º: 1  
Fecha: 17/10/2022

OBLIGACIONES NO DEVENGADAS  
DESDE 01/01/2022 HASTA 30/09/2022

SECTOR MUNICIPAL									
Obligación	Fecha	Rut	Nombre	Clase	Documento	N.º Documento	Fecha Emisión	Valor Obligación	Por Devengar
861	1/1/2022	096824110-9	DISAL CHILE SANITARIOS PORTABLES	PAGO SUMINISTRO DE ARRIENDO Y MAN	ORDEN DE COMPRA	85	10/1/2019	71.400	71.400
862	1/1/2022	096824110-9	DISAL CHILE SANITARIOS PORTABLES	PAGO SUMINISTROS DE ARRIENDO, TRA	ORDEN DE COMPRA	197	24/1/2019	71.400	71.400
863	1/1/2022	096824110-9	DISAL CHILE SANITARIOS PORTABLES	PAGO SUMINISTRO DE ARRIENDO, TRAN	ORDEN DE COMPRA	265	6/2/2019	214.200	214.200
Total Por Devengar									357.000
Total Valor Obligación									357.000

**INFORME PASIVOS DEL TRIMESTRE**

<b>Sector:</b>	<b>SALUD</b>
<b>Año:</b>	<b>2022</b>
<b>Trimestre:</b>	<b>3</b>
<b>Municipio:</b>	<b>ALTO HOSPICIO</b>

Cantida d	Rut de Proveedor o Acreedor.	Nombre de Proveedor o Acreedor	Nº de Documento	Concepto presupuestario	Año Actual
					Monto Total devengado del documento
1	091575000-1	SOCOFAR S. A.	2389	215-34-07-000-000-000	119,474
2	076727397-5	GEAMED S.A.	3349	215-22-04-004-004-002	10,591
3	076727397-5	GEAMED S.A.	3370	215-22-04-004-004-003	10,591
4	077006073-7	DFM PHARMA SPA	3943	215-22-04-004-004-001	65,631
5	077006073-7	DFM PHARMA SPA	3943	215-22-04-004-004-002	27,739
6	077006073-7	DFM PHARMA SPA	3943	215-22-04-004-004-003	166,573
7	061608700-2	CENTRAL DE ABASTEC.	4070	215-34-07-000-000-000	407,982
8	076261480-4	SOLUCIONES EN SEGURI	4098	215-29-05-999-002-008	3,439,100
9	088597500-3	LABORATORIO BIOSANO	4188	215-22-04-004-004-003	4,645,522
10	076669630-9	OPKO CHILE S. A.	4189	215-22-04-004-004-002	1,185,692
11	076669630-9	OPKO CHILE S. A.	4189	215-22-04-004-004-003	901,128
12	091546000-3	LABORATORIO SANDERSO	4190	215-22-04-004-004-002	177,072
13	091546000-3	LABORATORIO SANDERSO	4190	215-22-04-004-004-003	3,351,754
14	096625950-7	TECNICA S.A.	4193	215-22-04-005-001-011	450,962
15	096625950-7	TECNICA S.A.	4193	215-22-04-999-001-007	49,742
16	096625950-7	TECNICA S.A.	4193	215-22-04-999-001-011	348,908
17	061608700-2	CENTRAL DE ABASTEC.	4194	215-34-07-000-000-000	167,970
18	076067436-2	DISTRIBUIDORA NENÉ S	4197	215-22-04-001-001-011	2,868,876
19	076067436-2	DISTRIBUIDORA NENÉ S	4197	215-29-04-001-011-000	132,894
20	010718389-2	HECTOR MICHEL SILVA	4198	215-22-04-010-001-011	14,972
21	096591760-8	TRULY NOLEN CHILE S.	4199	215-22-08-001-001-000	1,385,986
22	096591760-8	TRULY NOLEN CHILE S.	4199	215-22-08-001-002-000	519,710
23	096591760-8	TRULY NOLEN CHILE S.	4199	215-22-08-001-003-000	255,215
24	096591760-8	TRULY NOLEN CHILE S.	4199	215-22-08-001-005-000	255,589
25	096591760-8	TRULY NOLEN CHILE S.	4199	215-22-08-001-006-000	161,557
26	096591760-8	TRULY NOLEN CHILE S.	4199	215-22-08-001-007-000	1,211,588
27	096591760-8	TRULY NOLEN CHILE S.	4199	215-22-08-001-008-000	50,826
28	096591760-8	TRULY NOLEN CHILE S.	4199	215-22-08-001-009-000	295,251
29	096591760-8	TRULY NOLEN CHILE S.	4199	215-22-08-001-010-000	2,858,986
30	096591760-8	TRULY NOLEN CHILE S.	4200	215-22-08-001-011-000	38,461
31	096591760-8	TRULY NOLEN CHILE S.	4201	215-22-08-001-012-000	27,334
32	076669630-9	OPKO CHILE S. A.	4202	215-22-04-004-007-000	107,994
33	076592530-4	FLEXING CHILE SPA	4203	215-22-04-005-001-001	258,325
34	076592530-4	FLEXING CHILE SPA	4203	215-22-04-005-001-011	588,396
35	076896389-4	VITAFARMA S. A.	4204	215-22-04-005-001-011	1,093,860
36	076896389-4	VITAFARMA S. A.	4204	215-22-04-999-001-011	589,050
37	077478120-k	FRESENIUS KABI CHILE	4205	215-22-04-004-004-001	29,750
38	077478120-k	FRESENIUS KABI CHILE	4205	215-22-04-004-004-003	984,130
39	077006073-7	DFM PHARMA SPA	4206	215-22-04-004-004-003	691,355
40	078914950-k	SALLES ZAPATA Y COMP	4207	215-22-04-004-007-000	30,369
41	085025700-0	GLAXOSMITHKLINE CHIL	4208	215-22-04-004-007-000	53,669
42	076167715-2	DETERCO SPA	4210	215-22-04-005-001-011	104,280
43	076628610-0	IMPORTADORA Y COMERC	4211	215-22-04-005-001-007	5,355
44	076628610-0	IMPORTADORA Y COMERC	4211	215-22-04-005-001-011	53,550
45	076628610-0	IMPORTADORA Y COMERC	4211	215-22-04-999-001-011	119,000
46	076296704-9	LABORATORIOS RICHMON	4212	215-22-04-004-004-002	3,570
47	076296704-9	LABORATORIOS RICHMON	4212	215-22-04-004-004-003	3,570
48	078366970-6	INDUSTRIAL Y COMERCI	4213	215-22-04-004-004-003	568,058
49	079581120-6	DIFEM LABORATORIOS S	4214	215-22-04-004-004-001	121,380
50	079581120-6	DIFEM LABORATORIOS S	4214	215-22-04-004-004-002	48,552
51	079581120-6	DIFEM LABORATORIOS S	4214	215-22-04-004-004-003	242,760
52	090073000-4	INSTITUTO SANITAS S.	4215	215-22-04-004-004-003	318,101
53	090073000-4	INSTITUTO SANITAS S.	4217	215-22-04-004-004-002	485,049
54	076732365-4	BIOMEDIKA SPA	4218	215-22-04-005-001-011	208,845
55	076698223-9	SERVICIOS MÉDICOS Y	4220	215-22-11-999-001-000	42,130,700
56	076261480-4	SOLUCIONES EN SEGURI	4221	215-22-09-999-000-000	1,613,652
57	077606220-0	SERVICIOS ASESORIAS	4222	215-22-04-005-001-001	456,246

58	077606220-0	SERVICIOS ASESORIAS	4223	215-22-04-005-001-007	121,666
59	076150425-8	COMERCIAL REUTTER S.	4230	215-22-04-004-004-003	928,200
60	076150425-8	COMERCIAL REUTTER S.	4230	215-22-04-005-001-011	83,633
61	076150425-8	COMERCIAL REUTTER S.	4230	215-22-04-999-001-011	188,020
62	091650000-9	LABORATORIOS SAVAL S	4231	215-22-04-004-004-002	30,702
63	091650000-9	LABORATORIOS SAVAL S	4231	215-22-04-004-004-003	245,616
64	076146075-7	ACRUX LABS S.A.	4232	215-22-04-004-004-002	14,221
65	076146075-7	ACRUX LABS S.A.	4232	215-22-04-004-004-003	389,725
66	091546000-3	LABORATORIO SANDERSON	4233	215-22-04-004-004-003	668,899
67	087674400-7	LABORATORIO PASTEUR	4234	215-22-04-004-004-001	263,942
68	087674400-7	LABORATORIO PASTEUR	4234	215-22-04-004-004-003	243,355
69	077596940-7	LABORATORIO CHILE S.	4245	215-22-04-004-004-002	655,660
70	077596940-7	LABORATORIO CHILE S.	4245	215-22-04-004-004-003	579,548
71	076903524-9	LONGINO SPA	4247	215-22-07-001-000-000	2,737,000
72	076488070-6	INGENIERIA Y SEGURID	4248	215-22-04-005-001-011	27,251
73	076142970-1	IMPORT Y EXPORT MARK	4249	215-22-08-002-000-000	6,902,000
74	081210400-4	REUTTER S. A.	4250	215-22-04-005-001-011	175,977
75	081210400-4	REUTTER S. A.	4250	215-22-04-999-001-011	64,617
76	076175092-5	ASCEND LABORATORIES	4252	215-22-04-004-004-001	303,450
77	076175092-5	ASCEND LABORATORIES	4252	215-22-04-004-004-002	273,700
78	076175092-5	ASCEND LABORATORIES	4252	215-22-04-004-004-003	267,750
79	076175092-5	ASCEND LABORATORIES	4252	215-22-04-004-005-000	23,681
80	076128840-7	TREMA DENTAL LTDA.	4253	215-22-04-004-004-003	31,416
81	076128840-7	TREMA DENTAL LTDA.	4253	215-22-04-004-006-000	109,956
82	061608700-2	CENTRAL DE ABASTEC.	4254	215-34-07-000-000-000	12,983
83	061608700-2	CENTRAL DE ABASTEC.	4255	215-34-07-000-000-000	11,382
84	061608700-2	CENTRAL DE ABASTEC.	4256	215-34-07-000-000-000	1,591
85	076080334-0	COMERCIALIZADORA LIZ	4258	215-22-04-009-001-008	338,650
86	096689310-9	TRANSBANK S. A.	4270	215-22-08-999-002-002	1,573
87	096689310-9	TRANSBANK S. A.	4270	215-22-08-999-002-004	21,245
88	096689310-9	TRANSBANK S. A.	4270	215-22-08-999-002-011	286
89	096689310-9	TRANSBANK S. A.	4270	215-22-08-999-002-013	22,818
90	096689310-9	TRANSBANK S. A.	4273	215-22-08-999-002-004	21,456
91	096689310-9	TRANSBANK S. A.	4273	215-22-08-999-002-011	24,410
92	096689310-9	TRANSBANK S. A.	4273	215-22-08-999-002-013	23,839
93	076726755-k	SOCIEDAD DE CAPACITA	4274	215-22-11-002-001-000	599,000
94	077146612-5	SERVICIO TECNICO E I	4275	215-29-05-999-003-000	306,461
95	096689310-9	TRANSBANK S. A.	4276	215-22-08-999-002-011	405
96	076150343-k	INDURA S.A.	4278	215-22-09-999-000-000	536,072
97	076150343-k	INDURA S.A.	4282	215-22-08-007-000-000	68,724
98	076150343-k	INDURA S.A.	4282	215-22-08-999-002-011	275,961
99	076150343-k	INDURA S.A.	4283	215-22-09-999-000-000	243,046
100	076150343-k	INDURA S.A.	4284	215-22-08-007-000-000	9,164
101	076150343-k	INDURA S.A.	4284	215-22-08-999-002-004	42,483
102	077093809-0	JYM SMART SOLUTIONS	4285	215-22-04-999-002-000	690,200
103	076029213-3	AVIMEDI SOCIEDAD COM	4286	215-29-05-999-003-000	987,627
104	076186732-6	BSN MEDICAL SPA	4287	215-22-04-005-001-007	144,704
105	076186732-6	BSN MEDICAL SPA	4287	215-22-04-005-001-011	144,704
106	076592530-4	FLEXING CHILE SPA	4288	215-22-04-005-003-000	9,139
107	096969310-0	SOCIEDAD COMERCIAL B	4289	215-22-04-004-004-003	52,360
108	076592530-4	FLEXING CHILE SPA	4290	215-22-04-005-001-007	78,897
109	076416055-k	UNIFARMA SPA	4291	215-22-04-004-005-000	1,823,735
110	011111111-1	HONORARIOS PERSONAL	4299	215-21-03-999-999-999	3,263,000
111	096689310-9	TRANSBANK S. A.	4312	215-22-08-999-006-000	37,878
112	096689310-9	TRANSBANK S. A.	4313	215-22-08-999-007-000	28,661
113	099520000-7	COMPANIA DE PETROLEO	4317	215-22-03-001-011-000	1,000,000
114	085462700-7	BUHOS SOCIEDAD COMER	4318	215-22-04-004-006-000	100,484
115	076698223-9	SERVICIOS MÉDICOS Y	4319	215-22-11-999-003-000	17,006,840
116	077553590-3	FERRETERIA HUA FAN L	4320	215-22-04-999-001-010	1,688,808
117	081210400-4	REUTTER S. A.	4321	215-22-04-005-001-007	1,800,470
118	077210316-6	MGCG SPA	4322	215-22-02-002-001-004	523,600
119	077210316-6	MGCG SPA	4322	215-22-02-002-001-012	523,600
120	076215634-2	AGUAS DEL ALTIPLANO	4328	215-22-05-002-006-000	24,850
121	076215634-2	AGUAS DEL ALTIPLANO	4328	215-22-05-002-008-000	169,250
122	079638870-6	SOC. COMERCIAL EL SA	4329	215-22-04-999-001-011	159,460
123	079638870-6	SOC. COMERCIAL EL SA	4329	215-22-07-002-001-001	182,070
124	079638870-6	SOC. COMERCIAL EL SA	4329	215-22-07-002-001-002	182,070

125	079638870-6	SOC. COMERCIAL EL SA	4329	215-22-07-002-001-003	182,070
126	079638870-6	SOC. COMERCIAL EL SA	4329	215-22-07-002-001-005	182,070
127	079638870-6	SOC. COMERCIAL EL SA	4329	215-22-07-002-001-006	182,070
128	079638870-6	SOC. COMERCIAL EL SA	4329	215-22-07-002-001-007	182,070
129	079638870-6	SOC. COMERCIAL EL SA	4329	215-22-07-002-001-011	182,070
130	007837338-5	MARIELA LAFUENTE FER	4330	215-22-08-999-002-008	449,820
131	007837338-5	MARIELA LAFUENTE FER	4330	215-22-08-999-002-012	815,150
132	076532411-4	Alta Sistemas Spa.	4331	215-22-04-013-000-000	518,734
133	081210400-4	REUTTER S. A.	4332	215-22-04-005-001-001	336,187
134	076377886-k	COMERCIAL BATERIAS L	4333	215-22-04-999-001-001	102,031
135	076377886-k	COMERCIAL BATERIAS L	4333	215-22-04-999-001-011	102,031
136	077190880-2	SOCIEDAD IMPORTADORA	4334	215-22-04-005-001-011	1,592,030
137	076830090-9	FARMACEUTICA CARIBEA	4335	215-22-04-004-004-001	679,371
138	010718389-2	HECTOR MICHEL SILVA	4336	215-22-04-999-001-001	210,858
139	076575300-7	SOCIEDAD COMERCIAL T	4337	215-22-07-002-001-001	608,357
140	076575300-7	SOCIEDAD COMERCIAL T	4337	215-22-07-002-001-007	131,205
141	076575300-7	SOCIEDAD COMERCIAL T	4337	215-22-07-002-001-008	541,541
142	076575300-7	SOCIEDAD COMERCIAL T	4337	215-22-07-002-001-010	211,987
143	076575300-7	SOCIEDAD COMERCIAL T	4337	215-22-07-002-001-011	143,000
144	076575300-7	SOCIEDAD COMERCIAL T	4337	215-22-07-002-001-012	235,292
145	076195287-0	INVERSIONES SIA LIMI	4341	215-22-08-999-002-008	142,800
146	076195287-0	INVERSIONES SIA LIMI	4341	215-22-09-999-000-000	2,919,070
147	076698223-9	SERVICIOS MÉDICOS Y	4342	215-22-11-999-003-000	17,904,590
148	076698223-9	SERVICIOS MÉDICOS Y	4343	215-22-11-999-001-000	41,644,135
149	010718389-2	HECTOR MICHEL SILVA	4344	215-22-04-010-001-001	1,471,323
150	010718389-2	HECTOR MICHEL SILVA	4344	215-22-04-010-001-002	125,850
151	010718389-2	HECTOR MICHEL SILVA	4344	215-22-04-010-001-003	263,549
152	010718389-2	HECTOR MICHEL SILVA	4344	215-22-04-010-001-005	51,000
153	010718389-2	HECTOR MICHEL SILVA	4344	215-22-04-010-001-006	263,549
154	010718389-2	HECTOR MICHEL SILVA	4344	215-22-04-010-001-007	1,022,620
155	010718389-2	HECTOR MICHEL SILVA	4344	215-22-04-010-001-008	57,849
156	010718389-2	HECTOR MICHEL SILVA	4344	215-22-04-010-001-010	186,850
157	061608700-2	CENTRAL DE ABASTEC.	4345	215-34-07-000-000-000	78,874
158	076019983-4	SERVICIO INTEGRAL DE	4348	215-22-06-005-000-000	2,598,365
159	076262486-9	SOCIEDAD COMERCIAL T	4349	215-29-06-001-002-000	7,746,781
160	061608700-2	CENTRAL DE ABASTEC.	4350	215-34-07-000-000-000	85,539
161	076167715-2	DETERCO SPA	4351	215-22-04-005-001-001	112,407
162	076167715-2	DETERCO SPA	4351	215-22-04-005-001-007	32,166
163	076167715-2	DETERCO SPA	4351	215-22-04-005-001-011	104,280
164	076215260-6	NEMO CHILE S. A.	4352	215-22-04-005-001-001	249,900
165	076215260-6	NEMO CHILE S. A.	4352	215-22-04-005-001-011	1,249,500
166	096519830-k	BPH S. A.	4353	215-22-04-004-004-001	20,587
167	096519830-k	BPH S. A.	4353	215-22-04-004-004-003	44,020
168	079649140-k	AUTOMOTORES GILDEMEI	4354	215-29-03-000-000-000	14,945,208
169	011111111-1	HONORARIOS PERSONAL	4355	215-21-03-001-002-000	2,456,000
170	011111111-1	HONORARIOS PERSONAL	4356	215-21-03-999-999-999	1,281,700
171	011111111-1	HONORARIOS PERSONAL	4357	215-21-03-999-999-999	7,191,333
172	011111111-1	HONORARIOS PERSONAL	4358	215-21-03-001-001-000	3,293,750
173	011111111-1	HONORARIOS PERSONAL	4359	215-21-03-999-999-999	2,747,000
174	011111111-1	HONORARIOS PERSONAL	4360	215-21-03-001-010-000	1,635,000
175	011111111-1	HONORARIOS PERSONAL	4361	215-21-03-999-999-999	4,216,845
176	011111111-1	HONORARIOS PERSONAL	4362	215-21-03-001-002-000	3,808,559
177	011111111-1	HONORARIOS PERSONAL	4363	215-21-03-999-999-999	2,783,584
178	011111111-1	HONORARIOS PERSONAL	4364	215-21-03-001-022-000	2,200,000
179	011111111-1	HONORARIOS PERSONAL	4365	215-21-03-001-031-000	7,201,125
180	011111111-1	HONORARIOS PERSONAL	4365	215-21-03-999-999-999	1,252,528
181	011111111-1	HONORARIOS PERSONAL	4366	215-21-03-001-002-000	2,200,000
182	011111111-1	HONORARIOS PERSONAL	4367	215-21-03-999-999-999	1,133,293
183	011111111-1	HONORARIOS PERSONAL	4368	215-21-03-999-999-999	219,600
184	015003243-1	Hernaldo Enrique Cla	4369	215-21-03-001-036-000	534,943
185	011111111-1	HONORARIOS PERSONAL	4370	215-21-03-001-023-000	11,498,300
186	011111111-1	HONORARIOS PERSONAL	4371	215-21-03-999-999-999	6,218,500
187	011111111-1	HONORARIOS PERSONAL	4372	215-21-03-999-999-999	5,632,048
188	011111111-1	HONORARIOS PERSONAL	4373	215-21-03-001-039-000	2,740,784
189	011111111-1	HONORARIOS PERSONAL	4374	215-21-03-999-999-999	1,594,123
190	019178467-7	ROMINA PALACIOS SAND	4375	215-21-03-999-999-999	547,000
191	020218264-k	MELANY LAGOS PEZOA	4376	215-21-03-999-999-999	79,403

192	076262486-9	SOCIEDAD COMERCIAL T	4378	215-22-04-007-001-001	6,284,985
193	076262486-9	SOCIEDAD COMERCIAL T	4378	215-22-04-007-001-002	3,197,709
194	076262486-9	SOCIEDAD COMERCIAL T	4378	215-22-04-007-001-003	3,365,082
195	076262486-9	SOCIEDAD COMERCIAL T	4378	215-22-04-007-001-005	2,961,315
196	076262486-9	SOCIEDAD COMERCIAL T	4378	215-22-04-007-001-006	3,051,041
197	076262486-9	SOCIEDAD COMERCIAL T	4378	215-22-04-007-001-010	3,365,082
198	076020266-5	CONVATEC CHILE S. A.	4379	215-22-04-005-001-001	1,289,484
199	010718389-2	HECTOR MICHEL SILVA	4380	215-22-04-010-001-001	869,973
200	096716060-1	CANON CHILE SA	4382	215-22-04-009-001-001	514,080
201	006060811-3	ALVARO HUGO MIZGIER	4383	215-22-04-001-001-008	1,701,700
202	077730550-6	SOC. TECNOLOGICA Y S	4384	215-29-06-001-001-008	1,200,000
203	011111111-1	HONORARIOS PERSONAL	4385	215-21-03-001-034-000	2,081,323
204	076772740-2	OSL CONTROL CHILE S.	4387	215-34-07-000-000-000	188,000
205	091871000-0	LABORATORIOS SILESIA	4388	215-22-04-004-004-001	142,419
206	091871000-0	LABORATORIOS SILESIA	4388	215-22-04-004-004-002	327,250
207	091871000-0	LABORATORIOS SILESIA	4388	215-22-04-004-004-003	98,175
208	011111111-1	HONORARIOS PERSONAL	4389	215-21-03-999-999-999	3,096,183
209	019738230-9	DANGILINIE YAÑEZ YAÑ	4390	215-21-03-999-999-999	518,226
210	091871000-0	LABORATORIOS SILESIA	4393	215-22-04-004-004-002	57,239
211	086537600-6	ALCON LABORATORIOS C	4394	215-22-04-004-005-000	110,375
212	076150425-8	COMERCIAL REUTTER S.	4395	215-22-04-005-001-007	220,745
213	077596940-7	LABORATORIO CHILE S.	4396	215-22-04-004-004-001	320,824
214	076215634-2	AGUAS DEL ALTIPLANO	4397	215-22-05-002-007-000	7,198,050
215	076215634-2	AGUAS DEL ALTIPLANO	4398	215-22-05-002-009-000	321,420
216	076215634-2	AGUAS DEL ALTIPLANO	4398	215-22-05-002-010-000	214,280
217	096884770-8	ITF LABOMED FARMACEU	4399	215-22-04-004-004-001	67,830
218	096884770-8	ITF LABOMED FARMACEU	4399	215-22-04-004-004-002	53,550
219	096884770-8	ITF LABOMED FARMACEU	4399	215-22-04-004-004-003	86,870
220	093049000-8	TEXTILES ZHR S. A.	4400	215-22-04-999-001-001	114,954
221	093049000-8	TEXTILES ZHR S. A.	4400	215-22-04-999-001-007	41,055
222	093049000-8	TEXTILES ZHR S. A.	4400	215-22-04-999-001-011	41,055
223	087674400-7	LABORATORIO PASTEUR	4401	215-22-04-004-004-002	87,941
224	077261801-8	COMERCIAL HEVEA SPA	4402	215-22-04-005-001-001	234,073
225	077261801-8	COMERCIAL HEVEA SPA	4402	215-22-04-005-001-011	177,310
226	011111111-1	HONORARIOS PERSONAL	4403	215-21-03-001-004-000	10,618,548
227	011111111-1	HONORARIOS PERSONAL	4407	215-21-03-999-999-999	4,754,353
228	011111111-1	HONORARIOS PERSONAL	4408	215-21-03-999-999-999	1,438,333
229	012046242-3	FRANCO VELÁSQUEZ PAR	4411	215-21-03-999-999-999	335,110
230	016620608-1	DANIELA ARAVENA FERN	4412	215-21-03-999-999-999	300,150
231	021394865-2	MACARENA MIRANDA	4413	215-21-03-999-999-999	412,467
232	085462700-7	BUHOS SOCIEDAD COMER	4414	215-22-04-004-006-000	7,438,916
233	085462700-7	BUHOS SOCIEDAD COMER	4414	215-22-04-005-002-000	1,209,659
234	085462700-7	BUHOS SOCIEDAD COMER	4415	215-22-04-004-006-000	793,206
235	085462700-7	BUHOS SOCIEDAD COMER	4416	215-22-04-004-006-000	455,175
236	076888064-6	MEGAMEDICAL SPA	4417	215-22-04-005-001-007	18,029
237	076888064-6	MEGAMEDICAL SPA	4417	215-22-04-005-001-011	60,095
238	011111111-1	HONORARIOS PERSONAL	4418	215-21-03-999-999-999	14,229,700

TOTAL PASIVOS DEL TRIMESTRE

384,064,696



**ORDENES DE COMPRA 2022 CON SALDO TOTAL PENDIENTE DE FACTURACIÓN**

N°	Proveedor	Rut Proveedor	Fecha Creación Orden de	Fecha Envío Orden de Compra	Orden de Compra N°	Valor Bruto Orden de Compra
1	Laboratorio Chile S.A.	77.596.940-7	04/01/2022	05/01/2022	3447-30-SE22	\$ 207,060
2	Rodrigo Andres Segovia Cejas	19.432.784-6	24/01/2022	25/01/2022	3447-163-SE22	\$ 546,210
3	GTD Telesat S.A.	96.721.280-6	01/02/2022	04/02/2022	3447-219-SE22	\$ 1,730,058
4	Ventas FDL	76.316.374-1	07/02/2022	08/02/2022	3447-263-AG22	\$ 1,523,200
5	Munnich Pharma Medical Ltda.	80.447.400-5	25/02/2022	28/02/2022	3447-394-CM22	\$ 123,465
6	Indura S.A.	76.150.343-K	14/03/2022	14/03/2022	3447-536-SE22	\$ 154,938
7	Indura S.A.	76.150.343-K	14/03/2022	14/03/2022	3447-537-SE22	\$ 161,126
8	Liberty Compañía de Seguros Generales S.A.	99.061.000-2	21/03/2022	21/03/2022	3447-607-SE22	\$ 2,054,344
9	Sunor Importadora y Exportadora Servicios y Construcción Ltda.	76.494.087-3	23/03/2022	25/03/2022	3447-624-SE22	\$ 1,146,208
10	Winpharm Spa	76.079.782-0	23/03/2022	23/03/2022	3447-646-SE22	\$ 124,355
11	Sociedad Comercial El Salitre Ltda.	79.638.870-6	31/03/2022	31/03/2022	3447-733-SE22	\$ 10,250,888
12	Megamedical SPA.	76.888.064-6	05/04/2022	11/04/2022	3447-774-SE22	\$ 95,200
13	Winpharm Spa	76.079.782-0	14/04/2022	18/04/2022	3447-865-SE22	\$ 121,380
14	Esperanza Julia Rojas Montoya	8.817.337-6	20/05/2022	23/05/2022	3447-1154-SE22	\$ 10,779,258
15	Esperanza Julia Rojas Montoya	8.817.337-6	20/05/2022	23/05/2022	3447-1156-SE22	\$ 30,575,527
16	Esperanza Julia Rojas Montoya	8.817.337-6	23/05/2022	24/05/2022	3447-1160-SE22	\$ 28,185,876
17	Winpharm Spa	76.079.782-0	25/05/2022	26/05/2022	3447-1214-SE22	\$ 139,230
18	Megamedical SPA.	76.888.064-6	26/05/2022	27/05/2022	3447-1255-SE22	\$ 64,141
19	Laboratorio Chile S.A.	77.596.940-7	26/05/2022	27/05/2022	3447-1262-SE22	\$ 1,249,726
20	Hector Michel Silva Zuñiga	10.718.389-2	08/06/2022	13/06/2022	3447-1386-SE22	\$ 545,797
21	Yannet del Carmen Swaneck Carvajal	11.816.116-5	10/06/2022	13/06/2022	3447-1411-SE22	\$ 1,272,308
22	Yannet del Carmen Swaneck Carvajal	11.816.116-5	10/06/2022	13/06/2022	3447-1412-SE22	\$ 393,696
23	Sociedad Comercial El Salitre Ltda.	79.638.870-6	10/06/2022	10/06/2022	3447-1422-SE22	\$ 3,703,088
24	Liberty Compañía de Seguros Generales S.A.	99.061.000-2	18/06/2022	18/08/2022	3447-2189-SE22	UF 1,9635
25	Opko Chile S.A.	76.669.630-9	24/06/2022	28/06/2022	3447-1555-SE22	\$ 170,170
26	Socofar S.A.	91.575.000-1	24/06/2022	28/06/2022	3447-1562-SE22	\$ 317,637
27	Yannet del Carmen Swaneck Carvajal	11.816.116-5	24/06/2022	28/06/2022	3447-1573-SE22	\$ 5,600,947
28	Yannet del Carmen Swaneck Carvajal	11.816.116-5	24/06/2022	28/06/2022	3447-1581-SE22	\$ 655,155
29	Yannet del Carmen Swaneck Carvajal	11.816.116-5	28/06/2022	28/06/2022	3447-1588-SE22	\$ 948,977
30	Yannet del Carmen Swaneck Carvajal	11.816.116-5	28/06/2022	28/06/2022	3447-1597-SE22	\$ 3,288,099
31	Megamedical SPA.	76.888.064-6	28/06/2022	28/06/2022	3447-1606-SE22	\$ 292,740
32	Distribuidora Nene SPA	76.067.436-2	29/06/2022	01/07/2022	3447-1612-SE22	\$ 2,867,293
33	Winpharm Spa	76.079.782-0	29/06/2022	01/07/2022	3447-1620-SE22	\$ 407,670
34	Yannet del Carmen Swaneck Carvajal	11.816.116-5	29/06/2022	29/06/2022	3447-1627-SE22	\$ 1,107,316
35	Indura S.A.	76.150.343-K	30/06/2022	01/07/2022	3447-1633-SE22	\$ 205,632
36	Indura S.A.	76.150.343-K	30/06/2022	01/07/2022	3447-1634-SE22	\$ 102,816
37	Indura S.A.	76.150.343-K	30/06/2022	01/07/2022	3447-1635-SE22	\$ 479,808
38	Indura S.A.	76.150.343-K	30/06/2022	01/07/2022	3447-1636-SE22	\$ 599,760

39	Indura S.A.	76.150.343-K	30/06/2022	01/07/2022	3447-1637-SE22	\$	137,088
40	Alvaro Mizgier Hochschild	6.060.811-3	04/07/2022	05/07/2022	3447-1663-AG22	\$	1,701,700
41	Fernando Garay Martínez	11.948.903-2	05/07/2022	07/07/2022	3447-1696-SE22	\$	3,372,922
42	Truly Nolen Chile S.A.	96.591.760-8	05/07/2022	07/07/2022	3447-1699-SE22	\$	7,060,503
43	Truly Nolen Chile S.A.	96.591.760-8	05/07/2022	07/07/2022	3447-1700-SE22	\$	7,060,503
44	Yannet del Carmen Swaneck Carvajal	11.816.116-5	05/07/2022	07/07/2022	3447-1709-SE22	\$	91,553
45	Sunor Importadora y Exportadora Servicios y Construcción Ltda.	76.494.087-3	06/07/2022	07/07/2022	3447-1722-SE22	\$	538,832
46	Sunor Importadora y Exportadora Servicios y Construcción Ltda.	76.494.087-3	06/07/2022	07/07/2022	3447-1723-SE22	\$	196,350
47	Esperanza Julia Rojas Montoya	8.817.337-0	07/07/2022	08/07/2022	3447-1744-SE22	\$	1,028,160
48	Esperanza Julia Rojas Montoya	8.817.337-0	07/07/2022	08/07/2022	3447-1749-SE22	\$	766,360
49	Indura S.A.	76.150.303-K	13/07/2022	13/07/2022	3447-1775-SE22	\$	92,642
50	Cristian Patricio Mujica Oyarzo	11.844.506-6	14/07/2022	15/07/2022	3447-1800-SE22	\$	1,919,946
51	Sociedad de Inversiones DIHER SPA	77.324.269-0	19/07/2022	20/07/2022	3447-1843-AG22	\$	1,671,117
52	Sociedad Comercial el Salitre	79.638.870-6	22/07/2022	22/07/2022	3447-1884-SE22	\$	826,384
53	Inversiones Tecnologicas S.A.	76.020.963-5	25/07/2022	25/07/2022	3447-1924-SE22	\$	4,968,845
54	Sunor Importadora y Exportadora Servicios y Construcción Ltda.	76.494.087-3	26/07/2022	27/07/2022	3447-1936-SE22	\$	405,552
55	Yannet del Carmen Swaneck Carvajal	11.816.116-5	29/07/2022	29/07/2022	3447-1967-SE22	\$	5,008,883
56	Yannet del Carmen Swaneck Carvajal	11.816.116-5	29/07/2022	29/07/2022	3447-1971-SE22	\$	5,721,746
57	Yannet del Carmen Swaneck Carvajal	11.816.116-5	29/07/2022	29/07/2022	3447-1973-SE22	\$	15,939,699
58	Truly Nolen Chile S.A.	96.591.760-8	02/08/2022	03/08/2022	3447-1993-SE22	\$	2,850,540
59	Truly Nolen Chile S.A.	96.591.760-8	02/08/2022	03/08/2022	3447-1994-SE22	\$	2,850,540
60	Truly Nolen Chile S.A.	96.591.760-8	02/08/2022	03/08/2022	3447-1995-SE22	\$	2,850,540
61	Sociedad Comercial Toluca S.P.A.	76.262.486-9	02/08/2022	03/08/2022	3447-2019-SE22	\$	22,225,214
62	Yannet del Carmen Swaneck Carvajal	11.816.116-5	04/08/2022	05/08/2022	3447-2033-SE22	\$	7,692,447
63	Yannet del Carmen Swaneck Carvajal	11.816.116-5	04/08/2022	05/08/2022	3447-2039-SE22	\$	1,290,722
64	VICONF E.I.R.L.	76.064.702-0	05/08/2022	05/08/2022	3447-2056-AG22	\$	1,699,320
65	Soluciones en Seguridad Ltda.	76.261.480-4	08/08/2022	09/08/2022	3447-2082-SE22	\$	565,902
66	Sociedad de Ingeniería en Informática RAYEN Salud SPA	77.917.240-6	09/08/2022	09/08/2022	3447-2085-SE22	\$	893,084
67	Fernando Garay Martínez	11.948.903-2	09/08/2022	10/08/2022	3447-2096-SE22	\$	22,486,145
68	Socofar S.A.	91.575.000-1	10/08/2022	11/08/2022	3447-2090-SE22	\$	326,250
69	Laboratorio Chile S.A.	77.596.940-7	10/08/2022	11/08/2022	3447-2116-SE22	\$	1,646,536
70	Opko Chile S.A.	76.669.630-9	10/08/2022	11/08/2022	3447-2125-SE22	\$	227,290
71	Yannet del Carmen Swaneck Carvajal	11.816.116-5	10/08/2022	11/08/2022	3447-2128-SE22	\$	2,412,939
72	GTD Telesat S.A.	96.721.280-6	10/08/2022	11/08/2022	3447-2135-SE22	\$	9,044,000
73	Yannet del Carmen Swaneck Carvajal	11.816.116-5	12/08/2022	16/08/2022	3447-2159-SE22	\$	33,561,154
74	Alexis Guaringa Gonzalez	15.000.679-1	12/08/2022	12/08/2022	3447-2164-SE22	\$	2,551,506
75	Yannet del Carmen Swaneck Carvajal	11.816.116-5	13/08/2022	16/08/2022	3447-2145-SE22	\$	2,684,037
76	Convatec Chile S.A	76.020.266-5	13/08/2022	16/08/2022	3447-2147-SE22	\$	187,425
77	Yannet del Carmen Swaneck Carvajal	11.816.116-5	13/08/2022	16/08/2022	3447-2149-SE22	\$	4,975,411
78	Yannet del Carmen Swaneck Carvajal	11.816.116-5	13/08/2022	16/08/2022	3447-2151-SE22	\$	343,336
79	Yannet del Carmen Swaneck Carvajal	11.816.116-5	13/08/2022	16/08/2022	3447-2152-SE22	\$	237,805
80	Andro Lafuente Fernández	9.454.737-7	13/08/2022	16/08/2022	3447-2166-SE22	\$	1,451,919
81	Sociedad Comercial Toluca S.P.A.	76.262.486-9	16/08/2022	17/08/2022	3447-2167-SE22	\$	4,498,795
82	JOSÉ HENRÍQUEZ SEPÚLVEDA	11.372.911-2	17/08/2022	18/08/2022	3447-2188-SE22	\$	57,856,432
83	Comercializadora de Productors y Servicios Promerco SPA.	76.961.103-7	18/08/2022	19/08/2022	3447-2190-CM22	\$	43,943,576

84	Servicios Médicos y Oftalmológicos Visionnor Limitda	76.820.555-8	19/08/2022	19/08/2022	3447-2206-SE22	\$	28,000
85	Reresentaciones y Servicios Integrales Ltda.	77.325.080-4	23/08/2022	24/08/2022	3447-2241-AG22	\$	1,509,955
86	OTEC ACHS S.A.	76.421.185-5	24/08/2022	25/08/2022	3447-2250-AG22	\$	1,760,000
87	Sebastián Alexander Acuña Negrete	18.057.216-3	24/08/2022	26/08/2022	3447-2273-AG22	\$	1,700,000
88	Andro Lafuente Fernández	9.454.737-7	25/08/2022	26/08/2022	3447-2264-SE22	\$	952,000
89	Oftomed S.A.	78.075.900-3	25/08/2022	26/08/2022	3447-2274-AG22	\$	557,644
90	Yannet del Carmen Swaneck Carvajal	11.816.116-5	25/08/2022	26/08/2022	3447-2278-SE22	\$	373,077
91	Yannet del Carmen Swaneck Carvajal	11.816.116-5	25/08/2022	26/08/2022	3447-2280-SE22	\$	1,982,550
92	Soluciones en Seguridad Ltda.	76.261.480-4	25/08/2022	26/08/2022	3447-2282-SE22	\$	1,613,652
93	Yannet del Carmen Swaneck Carvajal	11.816.116-5	25/08/2022	26/08/2022	3447-2285-SE22	\$	7,358,558
94	Sunor Importadora y Exportadora Servicios y Construcción Ltda.	76.494.087-3	25/08/2022	26/08/2022	3447-2287-SE22	\$	1,790,950
95	Sociedad Comercial Toluca S.P.A.	76.262.486-9	25/08/2022	29/08/2022	3447-2307-SE22	\$	4,135,488
96	Ricardo Rodríguez y Compañía Ltda.	89.912.300-K	26/08/2022	25/08/2022	3447-2293-SE22	\$	1,071,000
97	Laboratorio Biosano S.A.	88.597.500-3	26/08/2022	29/08/2022	3447-2295-SE22	\$	683,655
98	HP Muebles Ltda.	76.058.118-6	26/08/2022	29/08/2022	3447-2298-CM22	\$	22,217,143
99	Óptica Alex Antonio Vásquez Lara E.I.R.L.	76.601.462-3	26/08/2022	29/08/2022	3447-2303-SE22	\$	114,240
100	Óptica Alex Antonio Vásquez Lara E.I.R.L.	76.601.462-3	26/08/2022	29/08/2022	3447-2304-SE22	\$	685,440
101	Óptica Alex Antonio Vásquez Lara E.I.R.L.	76.601.462-3	26/08/2022	29/08/2022	3447-2305-SE22	\$	913,920
102	Iquique Import. Export. Ltda.	76.327.710-0	30/08/2022	31/08/2022	3447-2334-SE22	\$	24,920,000
103	Yannet del Carmen Swaneck Carvajal	11.816.116-5	31/08/2022	01/09/2022	3447-2322-SE22	\$	152,011
104	Distribuidora Nene SPA	76.067.436-2	31/08/2022	31/08/2022	3447-2338-SE22	\$	1,346,723
105	Yannet del Carmen Swaneck Carvajal	11.816.116-5	31/08/2022	01/09/2022	3447-2341-SE22	\$	2,666,074
106	Sociedad Comercial el Salitre	79.638.870-6	31/08/2022	01/09/2022	3447-2342-SE22	\$	319,872
107	Sociedad Comercial el Salitre	79.638.870-6	31/08/2022	01/09/2022	3447-2343-SE22	\$	399,840
108	Sociedad de Ingeniería en Informática RAYEN Salud SPA	77.917.240-6	31/08/2022	01/09/2022	3447-2344-SE22	\$	893,084
109	Laboratorio Chile S.A.	77.596.940-7	31/08/2022	01/09/2022	3447-2346-SE22	\$	1,511,969
110	Organismo Técnico de Capacitación Navarro	76.879.712-9	31/08/2022	31/08/2022	3447-2352-SE22	\$	4,960,000
111	Marlene Alejandra Gutierrez Dieterich	13.465.915-7	31/08/2022	01/09/2022	3447-2361-AG22	\$	599,896
112	Convatec Chile S.A	76.020.266-5	01/09/2022	01/09/2022	3447-2360-SE22	\$	1,289,484
113	Yannet del Carmen Swaneck Carvajal	11.816.116-5	02/09/2022	05/09/2022	3447-2384-SE22	\$	16,191,484
114	Importación de Implementos Médicos Ltda.	76.038.974-9	05/09/2022	08/09/2022	3447-2390-AG22	\$	1,465,188
115	OSL Control Chile S.A.	76.772.740-2	09/09/2022	13/09/2022	3447-2472-SE22	\$	288,000
116	Norte Grande Salud SPA	76.690.841-1	09/09/2022	13/09/2022	3447-2463-SE22	\$	2,356,620
117	Distribuidora Nene SPA	76.067.436-2	09/09/2022	13/09/2022	3447-2461-SE22	\$	344,128
118	DID Sonidos y Compañía	77.985.310-1	09/09/2022	14/09/2022	3447-2467-SE22	\$	238,000
119	Rigoberto Gomez Contreras	12.226.883-7	09/09/2022	09/09/2022	3447-2473-SE22	\$	785,400
120	Empresa Nacional de Certificación Electrónica S.A.	96.928.180-5	12/09/2022	13/09/2022	3447-2497-AG22	\$	156,604
121	Redneurol Insumos Limitada	76.696.026-K	13/09/2022	14/09/2022	3447-2505-AG22	\$	262,000
122	Comercializadora Lizette Faundez Martinez E.I.R.L.	76.080.334-0	13/09/2022	13/09/2022	3447-2510-SE22	\$	1
123	Winpharm Spa	76.079.782-0	13/09/2022	14/09/2022	3447-2484-SE22	\$	446,845

124	Liberty Compañía de Seguros Generales S.A.	99.061.000-2	13/09/2022	13/09/2022	3447-2509-SE22	UF 1,2055
125	Yannette Swaneck Carvajal	11.816.116-5	13/09/2022	14/09/2022	3447-2498-SE22	\$ 951,215
126	Computación Integral S.A.	96.689.970-0	13/09/2022	14/09/2022	3447-2502-CM22	\$ 14,455,347
127	Judith Fuentes Martínez	13.655.233-3	13/09/2022	14/09/2022	3447-2612-SE22	\$ 1,276,394
128	Judith Fuentes Martínez	13.655.233-3	13/09/2022	14/09/2022	3447-2501-SE22	\$ 1,241,646
129	Linksur SPA	76.220.604-8	13/09/2022	15/09/2022	3447-2500-SE22	\$ 213,843
130	Sociedad Comercial el Salitre	79.638.870-6	14/09/2022	15/09/2022	3447-2513-SE22	\$ 806,344
131	Distribuidora Nene SPA	76.067.436-2	14/09/2022	15/09/2022	3447-2514-SE22	\$ 299,144
132	Seal Fire SPA	77.037.311-5	14/09/2022	15/09/2022	3447-2515-SE22	\$ 2,444,617
133	Héctor Silva Zuñiga	10.718.389-2	14/09/2022	15/09/2022	3447-2506-SE22	\$ 2,378,259
134	Héctor Silva Zuñiga	10.718.389-2	14/09/2022	15/09/2022	3447-2511-SE22	\$ 899,340
135	Héctor Silva Zuñiga	10.718.389-2	14/09/2022	15/09/2022	3447-2512-SE22	\$ 1,127,087
136	Mariela Rossana De Lourdes Lafuente Fernández	7.837.338-5	14/09/2022	14/09/2022	3447-2526-SE22	\$ 2,740,189
137	Soc. Tecnológica y Servicios Express Ltda.	77.730.550-6	15/09/2022	20/09/2022	3447-2540-AG22	\$ 390,000
138	Soluciones Industriales Julio Lazo E.I.R.L.	76.790.324-3	15/09/2022	16/09/2022	3447-2528-AG22	\$ 148,750
139	Canon Chile S.A.	96.716.060-1	15/09/2022	16/09/2022	3447-2523-SE22	\$ 616,652
140	Servicios Profesionales Daniela Rivera Gonzalez SPA.	77.539.621-0	21/09/2022	21/09/2022	3447-2561-SE22	\$ 103,979
141	Comercializadora Lisette Faúndez Martínez	76.080.334-0	22/09/2022	23/09/2022	3447-2590-SE22	\$ 1,606,776
142	Comercializadora Lisette Faúndez Martínez	76.080.334-0	22/09/2022	23/09/2022	3447-2594-SE22	\$ 1,138,414
143	Sunor Importadora y Exportadora Servicios y Construcción Ltda	76.494.087-3	22/09/2022	23/09/2022	3447-2593-SE22	\$ 419,832
144	Héctor Silva Zuñiga	10.718.389-2	22/09/2022	23/09/2022	3447-2592-SE22	\$ 268,776
145	Fabrita SPA	76.492.314-6	23/09/2022	24/09/2022	3447-2604-AG22	\$ 1,528,555
146	Distribuidora Nene SPA	76.067.436-2	23/09/2022	24/09/2022	3447-2605-SE22	\$ 703,117
147	Distribuidora Nené Limitada	76.067.436-2	23/09/2022	27/09/2022	3447-2595-SE22	\$ 3,936,073
148	Linksur SPA	76.220.604-8	26/09/2022	27/09/2022	3447-2608-SE22	\$ 226,030
149	Lefi SPA	77.324.357-3	27/09/2022		3447-2624-AG22	\$ 1,253,377
150	Jiménez y Gálvez Transportes y Servicios Ltda.	76.228.166-K	27/09/2022		3447-2621-SE22	\$ 6,597,500
151	Comercial The Magic Ltda.	77.037.678-5	27/09/2022	28/09/2022	3447-2626-AG22	\$1.787.000
152	Jiménez y Gálvez Transportes y Servicios Ltda.	76.228.166-K	27/09/2022	28/09/2022	3447-2621-SE22	\$6.597.500
153	Fernando Garay Martínez	11.948.903-2	28/09/2022	30/09/2022	3447-2646-SE22	\$4.497.216
154	Servicios Médicos Mónica María Oyarzún Sirias E.I.R.L.	77.013.435-8	28/09/2022	30/09/2022	3447-2642-SE22	\$1.311.688
155	Servicios Médicos Mónica María Oyarzún Sirias E.I.R.L.	77.013.435-8	28/09/2022	30/09/2022	3447-2644-SE22	\$3.185.528
156	Inversiones SIA Ltda.		28/09/2022	28/09/2022	3447-2630-SE22	\$ 999,600
157	Norte Grande Salud SPA	76.690.841-1	28/09/2022	30/09/2022	3447-2639-SE22	\$ 1.925.840
158	Servicios Medicos y de Laboratorio Clínico Bioclinic Ltda.	76.698.223-9	28/09/2022	30/09/2022	3447-2647-SE22	\$18.986.140
159	Inversiones SIA Ltda.		28/09/2022	28/09/2022	3447-2629-SE22	\$7.518.420
160	DID Sonido y Compañía Spa.	77.985.310-1	28/09/2022	28/09/2022	3447-2628-SE22	\$ 428,400
161	Dionisio Alberto Molina	6.273.079-K	29/09/2022	30/09/2022	3447-2634-SE22	\$ 14,280
162	Servicios de lavandería, limpieza y otros limpiafull Ltda.	76.489.804-4	29/09/2022	30/09/2022	3447-2654-SE22	\$ 214,024

163	Laboratorio Chile S.A.	77.596.940-7	29/09/2022	30/09/2022	3447-2638-SE22	\$ 2.069,662
164	Opko Chile S.A.	76.669.630-9	29/09/2022	30/09/2022	3447-2636-SE22	\$ 170,170
165	Yannette Swaneck Carvajal	11.816.116-5	29/09/2022	30/09/2022	3447-2642-SE22	\$ 6,505,171
166	Yannette Swaneck Carvajal	11.816.116-5	29/09/2022	30/09/2022	3447-2651-SE22	\$ 597,249
167	Sociedad Comercial el Salitre	79.638.870-6	29/09/2022	30/09/2022	3447-2635-SE22	\$ 485,520
168	Maríela La Fuentes Fernández	7.837.338-5	29/09/2022	30/09/2022	3447-2649-SE22	\$ 3,094,000
169	Sociedad de Ingeniería en Informática RAYEN Salud SPA	77.917.240-6	30/09/2022	30/09/2022	3447-2682-SE22	\$ 1,049,766
170	Inversiones Nova Terra Limitada	76.114.449-9	30/09/2022	03/10/2022	3447-2680-SE22	\$ 1,308,501
171	Sociedad Comercial el Salitre	79.638.870-6	30/09/2022	30/09/2022	3447-2674-SE22	\$ 806,344
172	Automotores Gildemeister SpA.	79.649.140-K	30/09/2022	30/09/2022	3447-2686-CM22	\$ 38,387,919
<b>TOTAL</b>						<b>\$ 614,379,780</b>

**ORDENES DE COMPRA 2021 PENDIENTES DE FACTURACIÓN**

N°	Proveedor	Rut Proveedor	Fecha Creación Orden de Compra	Fecha Envío Orden de Compra	Orden de Compra N°	Valor Bruto Orden de
1	MEGAMEDICAL SPA	76.888.064-6	29/03/2021	30/03/2021	3447-603-SE21	\$ 51,170
2	INDURA S.A.	76.150.343-K	28/12/2021	29/12/2021	3447-3053-SE21	\$ 966,900
<b>TOTAL</b>						<b>\$ 1,018,070</b>

N°	PROVEEDOR	RUT	FACTURA N°	FECHA EMISIÓN	MONTO
1	SASF COMERCIAL LIMITADA	76.930.423-1	11082	20/09/2022	\$ 4,939
2	SASF COMERCIAL LIMITADA	76.930.423-1	11097	20/09/2022	\$ 4,225
3	ZERICUM SPA	76.425.175-K	8341	20/09/2022	\$ 136,850
4	NIPRO MEDICAL CORPORATON	59.077.290-9	261260	22/09/2022	\$ 113,050
5	SASF LTDA. DIVISION MEDICA	77.606.220-0	124934	13/09/2022	\$ 228,123
6	MADEGOM S.A.	84.609.600-0	257034	22/09/2022	\$ 70,686
7	COMERCIAL REUTTER S.A.	76.150.425-8	158381	22/09/2022	\$ 30,940
8	SOCOFAR S.A.	91.575.000-1	12818688	15/09/2022	\$ 12,638
9	WHINPHARM SPA	76.079.782-0	184007	20/09/2022	\$ 416,500
10	GALENICUM CHILE SPA	76.285.229-2	44054	22/09/2022	\$ 77,112
11	MDC HEALTH SPA	76.986.924-7	3100	13/09/2022	\$ 17,731
12	MEDITEX SPA	77.044.947-2	18974	20/09/2022	\$ 112,753
13	MEDITEX SPA	77.044.947-2	18976	20/09/2022	\$ 195,350
14	INDUSTRIAL Y COMERCIAL BAXTER	78.366.970-6	658431	15/09/2022	\$ 66,640
15	LABVITALIS S.A.	76.642.770-7	41002	15/09/2022	\$ 3,534
16	GRUNENTHAL CHILENA LIMITADA	81.323.800-4	192178	14/09/2022	\$ 103,292
17	COMERCIAL LBF LIMITADA	93.366.000-1	253941	14/09/2022	\$ 574,056
18	ACRUX LABS SPA	76.146.075-7	68571	13/09/2022	\$ 12,471
19	ARTICULOS MEDICOS Y QUIRURGICOS C	76.209.836-9	24897	15/09/2022	\$ 637,840
20	TCL GROUP SPA	76.505.914-3	13237	22/09/2022	\$ 115,133
21	TREMA DENTAL LIMITADA	76.128.840-7	47052	26/09/2022	\$ 109,956
22	ARAMA PRODUCTS DISTRIBUIDORA LIM	76.070.033-9	175760	27/09/2022	\$ 21,123
23	PISA FARMACEUTICA DE CHILE SPA	76.423.281-K	29051	22/09/2022	\$ 42,840
24	MEDINOVA LIMITADA	76.099.325-5	24934	27/09/2022	\$ 23,562
25	MUNNICH PHARMA MEDICAL SPA	80.447.400-5	237253	28/09/2022	\$ 123,465
26	ABASTECIMIENTO CLINICO SPA	77.402.517-0	218	27/09/2022	\$ 130,662
27	SERVICIOS Y MAQUILA SERVICE LTDA.	76.191.389-1	12041	14/09/2022	\$ 166,862
28	MEGALABS CHILE S.A.	94.544.000-7	1038510	08/09/2022	\$ 62,118
29	ARTICULOS MEDICOS Y QUIRURGICOS C	76.209836-9	24898	15/09/2022	\$ 159,460
30	WHINPHARM SPA	76.079.782-0	183736	13/09/2022	\$ 25,561
31	SOC. COMERCIAL BJ SPA	96.969.310-0	44313	15/09/2022	\$ 26,180
32	BSN MEDICAL SPA	76.186.732-6	72596	30/08/2022	\$ 111,860
33	EUROFARMA CHILE S.A.	79.802.770-0	212244	22/08/2022	\$ 146,370
34	CEGAMED CHILE S.A.	99.593.170-2	83395	06/09/2022	\$ 46,053
35	FAES FARMA CHILE	76.065.775-1	21146	05/09/2022	\$ 57,239
36	GLOBAL HEALTHCARE CHILE LP	59.106.780-K	619707	19/08/2022	\$ 52,360
37	SERVICIOS Y MAQUILA SERVICE LTDA.	76.191.389-1	11972	07/09/2022	\$ 34,272
38	SASF LTDA. DIVISION MEDICA	77.606.220-0	124627	31/08/2022	\$ 456,246
39	CENTRAL DE COMPRAS DEL EXTRASISTE	96.515.660-7	276349	07/09/2022	\$ 32,725
40	IVMEDICAL	76.038.974-9	29936	08/09/2022	\$ 1,465,188
41	DEUTSCHE PHARMA S.A.	76.018.782-8	48369	23/08/2022	\$ 6,212
42	SERVICIOS Y MAQUILA SERVICE LTDA.	76.191.389-1	12042	14/09/2022	\$ 27,810
43	INSTITUTO SANITAS S.A.	90.073.000-4	616029	13/09/2022	\$ 36,414
44	SOC. COMERCIAL BJ SPA	96.969.310-0	44312	15/09/2022	\$ 125,426
45	ECOLAB S.A.	96.604.460-8	1801656	22/09/2022	\$ 91,049
46	ECOLAB S.A.	96.604.460-8	1801657	22/09/2022	\$ 91,049
47	IMPORTADORA MEGA MARKET LIMITA	76.012.551-2	51504	27/09/2022	\$ 13,804

48	IMPORTADORA MEGA MARKET LIMITA	76.012.551-2	51407	22/09/2022	\$	321,300
49	GALENICUM CHILE SPA	76.285.229-2	44055	22/09/2022	\$	57,834
50	GALENICUM CHILE SPA	76.285.229-2	43385	09/09/2022	\$	65,545
51	BUHOS SOCIEDAD COMERCIAL	85.462.700-7	87057	09/09/2022	\$	91,035
52	BUHOS SOCIEDAD COMERCIAL	85.462.700-7	87482	30/09/2022	\$	11,710
53	BSN MEDICAL SPA	76.186.732-6	73594	27/09/2022	\$	55,930
54	BSN MEDICAL SPA	76.186.732-6	72619	30/08/2022	\$	144,704
55	BSN MEDICAL SPA	76.186.732-6	73820	29/09/2022	\$	289,408
56	PISA FARMACEUTICA DE CHILE SPA	76.423.281-K	29052	22/09/2022	\$	53,550
57	PISA FARMACEUTICA DE CHILE SPA	76.423.281-K	28138	23/08/2022	\$	42,840
58	PISA FARMACEUTICA DE CHILE SPA	76.423.281-K	28139	23/08/2022	\$	53,550
59	FARMACEUTICA CARIBEAN LIMITADA	76.830.090-9	356634	21/09/2022	\$	866,320
60	FARMACEUTICA CARIBEAN LIMITADA	76.830.090-9	35431	05/09/2022	\$	162,435
61	MEDITEX SPA	77.044.947-2	18297	02/09/2022	\$	65,117
62	CARIBEAN PHARMA	76.830.090-9	356635	21/09/2022	\$	270,725
63	MEGAMEDICAL SPA	76.888.064-6	10591	12/09/2022	\$	72,114
64	MEGAMEDICAL SPA	76.888.064-6	10592	12/09/2022	\$	60,095
65	MEGAMEDICAL SPA	76.888.064-6	10478	12/09/2022	\$	102,340
66	MADEGOM S.A.	84.609.600-0	257039	22/09/2022	\$	47,124
67	MADEGOM S.A.	84.609.600-0	257015	22/09/2022	\$	304,164
68	MADEGOM S.A.	84.609.600-0	256479	09/09/2022	\$	38,021
69	ARTMED LIMITADA	76.966.960-4	12767	16/08/2022	\$	190,400
70	ARTMED LIMITADA	76.966.960-4	12890	06/09/2022	\$	95,200
71	SASF COMERCIAL LIMITADA	76.930.423-1	11095	20/09/2022	\$	8,449
72	SASF COMERCIAL LIMITADA	76.930.423-1	11105	20/09/2022	\$	13,031
73	ALCON LABORATORIOS CHILE LIMITAD	86.537.600-6	306521	22/09/2022	\$	23,895
74	ALCON LABORATORIOS CHILE LIMITAD	86.537.600-6	306465	22/09/2022	\$	15,556
75	ALCON LABORATORIOS CHILE LIMITAD	86.537.600-6	306477	22/09/2022	\$	28,827
76	B.BRAUN MEDICAL SPA	96.756.540-7	764654	14/09/2022	\$	71,714
77	B.BRAUN MEDICAL SPA	96.756.540-7	764632	14/09/2022	\$	56,549
78	B.BRAUN MEDICAL SPA	96.756.540-7	76484	14/09/2022	\$	356,762
79	B.BRAUN MEDICAL SPA	96.756.540-7	764683	14/09/2022	\$	215,142
80	ZERICUM SPA	76.425.175-K	7814	16/08/2022	\$	136,850
81	ZERICUM SPA	76.425.175-K	8338	20/09/2022	\$	109,480
82	COMERCIAL REUTTER S.A.	76.150.425-8	157978	15/09/2022	\$	296,548
83	COMERCIAL REUTTER S.A.	76.150.425-8	157916	15/09/2022	\$	2,618,000
84	COMERCIAL REUTTER S.A.	76.150.425-8	158204	20/09/2022	\$	129,710
85	COMERCIAL HEVEA SPA	77.261.801-8	2099	14/09/2022	\$	56,763
86	COMERCIAL HEVEA SPA	77.261.801-8	2097	14/09/2022	\$	177,310
87	MDC HEALTH SPA	76.986.924-7	3095	13/09/2022	\$	177,310
88	MDC HEALTH SPA	76.986.924-7	2756	22/08/2022	\$	17,731
89	BPH S.A.	96.519.830-K	541654	21/09/2022	\$	29,631
90	BPH S.A.	96.519.830-K	541574	21/09/2022	\$	2,846
91	BPH S.A.	96.519.830-K	541579	21/09/2022	\$	76,755
92	VITAFARMA S.A.	76.896.389-4	26376	20/09/2022	\$	111,384
93	VITAFARMA S.A.	76.896.389-4	26356	20/09/2022	\$	107,100
94	MEDITEX SPA	77.044.947-2	18971	20/09/2022	\$	299,523
95	MEDITEX SPA	77.044.947-2	18972	20/09/2022	\$	70,508
96	MEDITEX SPA	77.044.947-2	18973	20/09/2022	\$	665,448
97	MEDITEX SPA	77.044.947-2	18975	20/09/2022	\$	130,234



98	MEDITEX SPA	77.044.947-2	18977	20/09/2022	\$ 605,115
99	MEDITEX SPA	77.044.947-2	18902	16/09/2022	\$ 107,957
100	SOCOFAR S.A.	91.575.000-1	12818696	15/09/2022	\$ 8,425
101	SOCOFAR S.A.	91.575.000-1	12690565	16/08/2022	\$ 12,638
102	LUXYPHARM SPA	76.105.305-1	49902	21/09/2022	\$ 173,883
103	LUXYPHARM SPA	76.105.305-1	49912	21/09/2022	\$ 2,109
104	LUXYPHARM SPA	76.105.305-1	4850	22/08/2022	\$ 1,070,048
105	LUXYPHARM SPA	76.105.305-1	49903	21/09/2022	\$ 963,043
106	CENABAST	61.608.700-2	5123693	27/09/2022	\$ 36,315
107	CENABAST	61.608.700-2	5082094	28/07/2022	\$ 19,882
108	INVERSIONES C Y F SPA	76.857.891-5	46251	21/09/2022	\$ 2,053
109	INVERSIONES C Y F SPA	76.857.891-5	47515	27/09/2022	\$ 19,135
110	IMPORTADORA Y COMERCIALIZADORA	76.628.610-0	96346	12/09/2022	\$ 21,420
111	IMPORTADORA Y COMERCIALIZADORA	76.628.610-0	96344	12/09/2022	\$ 12,614
112	IMPORTADORA Y COMERCIALIZADORA	76.628.610-0	96343	12/09/2022	\$ 11,662
113	IMPORTADORA Y COMERCIALIZADORA	76.628.610-0	96345	12/09/2022	\$ 23,800
114	TECNICA S.A.	96.625.950-7	167027	14/09/2022	\$ 162,792
115	TECNICA S.A.	96.625.950-7	167466	22/09/2022	\$ 131,947
116	TECNICA S.A.	96.625.950-7	167714	26/09/2022	\$ 219,912
117	TECNICA S.A.	96.625.950-7	167717	26/09/2022	\$ 325,584
118	TECNICA S.A.	96.625.950-7	167719	26/09/2022	\$ 74,970
119	TECNICA S.A.	96.625.950-7	167718	26/09/2022	\$ 277,032
120	TECNICA S.A.	96.625.950-7	167720	26/09/2022	\$ 149,226
121	TECNICA S.A.	96.625.950-7	167721	26/09/2022	\$ 279,650
122	DROGUERIA HOFMANN LIMITADA	92.288.000-K	513330	29/09/2022	\$ 159,365
123	DROGUERIA HOFMANN LIMITADA	92.288.000-K	513636	30/09/2022	\$ 146,513
124	DROGUERIA HOFMANN LIMITADA	92.288.000-K	513595	30/09/2022	\$ 174,787
125	DROGUERIA HOFMANN LIMITADA	92.288.000-K	513423	29/09/2022	\$ 4,998
126	DROGUERIA HOFMANN LIMITADA	92.288.000-K	513342	29/09/2022	\$ 159,365
127	DROGUERIA HOFMANN LIMITADA	92.288.000-K	513437	29/09/2022	\$ 5,355
128	DROGUERIA HOFMANN LIMITADA	92.288.000-K	511391	13/09/2022	\$ 106,243
129	DROGUERIA HOFMANN LIMITADA	92.288.000-K	513340	27/09/2022	\$ 106,243
130	DROGUERIA HOFMANN LIMITADA	92.288.000-K	513616	29/09/2022	\$ 52,265
131	DROGUERIA HOFMANN LIMITADA	92.288.000-K	513609	30/09/2022	\$ 29,131
132	DROGUERIA HOFMANN LIMITADA	92.288.000-K	513419	30/09/2022	\$ 9,996
133	DROGUERIA HOFMANN LIMITADA	92.288.000-K	513431	29/09/2022	\$ 10,710
134	DROGUERIA HOFMANN LIMITADA	92.288.000-K	513385	29/09/2022	\$ 26,561
135	LABORATORIOS RECALCINE S.A.	91.637.000-8	507733	18/08/2022	\$ 111,384
136	LABORATORIOS RECALCINE S.A.	91.637.000-8	512285	15/09/2022	\$ 13,923
137	FRESENIUS KABI DE CHILE LIMITADA	77.478.120-K	1238686	29/09/2022	\$ 111,860
138	FRESENIUS KABI DE CHILE LIMITADA	77.478.120-K	1238688	29/09/2022	\$ 16,660
139	FRESENIUS KABI DE CHILE LIMITADA	77.478.120-K	1238687	29/09/2022	\$ 595,000
140	FRESENIUS KABI DE CHILE LIMITADA	77.478.120-K	1237163	13/09/2022	\$ 29,750
141	FRESENIUS KABI DE CHILE LIMITADA	77.478.120-K	1237672	20/09/2022	\$ 33,320
142	LABORATORIO BIOSANO S.A.	88.597.500-3	260771	28/09/2022	\$ 41,650
143	LABORATORIO BIOSANO S.A.	88.597.500-3	260773	28/09/2022	\$ 29,810
144	LABORATORIO BIOSANO S.A.	88.597.500-3	260772	28/09/2022	\$ 434,350
145	LABORATORIO BIOSANO S.A.	88.597.500-3	260774	28/09/2022	\$ 1,725,500
146	LABORATORIO BIOSANO S.A.	88.597.500-3	260336	27/09/2022	\$ 136,850
147	LABORATORIO BIOSANO S.A.	88.597.500-3	261859	29/09/2022	\$ 260,610

148	LABORATORIO BIOSANO S.A.	88.597.500-3	261861	29/09/2022	\$ 19,873
149	LABORATORIO BIOSANO S.A.	88.597.500-3	261860	29/09/2022	\$ 44,625
150	LABORATORIO BIOSANO S.A.	88.597.500-3	261863	29/09/2022	\$ 9,401
151	LABORATORIO BIOSANO S.A.	88.597.500-3	261855	29/09/2022	\$ 46,410
152	LABORATORIO BIOSANO S.A.	88.597.500-3	261857	29/09/2022	\$ 24,990
153	LABORATORIO BIOSANO S.A.	88.597.500-3	261862	29/09/2022	\$ 517,650
154	COMERCIAL REUTTER S.A.	76.150.425-8	111393	06/09/2021	\$ 10,353
<b>TOTAL</b>					<b>\$ 26,000,959</b>

ÍTEM	DESCRIPCIÓN		CANTIDAD DOCUMENTOS	MONTO
1	OBLIGACIONES NO DEVENGADAS, CORRESPONDIENTES A:	* Facturas de Intermediación Cenabast	154	\$ 26,000,959
2		* Facturas por Comisión Cenabast Años 2014-2022	4,033	\$ 12,922,975
3		* Ordenes de Compra Año 2021 Pendientes de Pago	2	\$ 1,018,070
4		* Ordenes de Compra Año 2022 Pendientes de Pago	246	\$ 740,153,466
			TOTAL	\$ 780,095,470

4.435

## INFORME PASIVOS TRIMESTRAL

Sector:	EDUCACION
Año:	2022
Trimestre:	3
Municipio:	ALTO HOSPICIO

					Año Actual
Cantidad	Rut de Proveedor o Acreedor.	Nombre de Proveedor o Acreedor	Nº de Documento	Concepto presupuestario	Monto Total devengado del documento (Acumulado)
1	076432899-k	INTEDUC	-713	215-34-07-000-000-000	4,098,931
2	076067436-2	DISTRIBUIDORA NENÉ SPA	80	215-34-07-000-000-000	1,250,607
3	065175314-7	FUNDACION CONEXIUM	134	215-34-07-000-000-000	3,355,712
4	013875852-4	ISAIAS PATRICIO CASTILLO	248	215-34-07-000-000-000	147,330
5	077703360-3	SNC TELECOMUNICACION	648	215-22-11-003-002-000	3,467,899
6	010718389-2	HECTOR MICHEL SILVA	680	215-22-06-001-002-000	388,009
7	076217441-3	COMERCIAL RESCATELIF	681	215-22-04-005-000-000	285,600
8	076411321-7	COMPAÑIA GENERAL DE	685	215-22-05-001-000-000	380,900
9	012226883-7	RIGOBERTO GOMEZ CONT	686	215-24-01-008-001-000	117,810
10	007837338-5	MARIELA LAFUENTE FER	687	215-22-01-001-003-000	535,500
<b>TOTAL PASIVOS DEL TRIMESTRE</b>					<b>14,028,298</b>



**MEMORÁNDUM N° 1.765/2022.-**

**REF.:** Informe Tercer Trimestre 2022.-

*Alto Hospicio, 17 de octubre de 2022.-*

**DE :** DANIELA VEAS BERNALES  
JEFE(S) DEPARTAMENTO DE EDUCACION  
MUNICIPALIDAD DE ALTO HOSPICIO

**A :** PATRICIO GALLARDO MARTINEZ  
DIRECCION DE ADMINISTRACION Y FINANZAS  
MUNICIPALIDAD DE ALTO HOSPICIO

Junto con saludar, mediante la presente, envío informe trimestral solicitado por vuestro departamento, con respecto a órdenes de compra no obligadas y Facturas pendientes a junio 2022:

DETALLE FACTURAS PENDIENTES TERCER TRIMESTRE 2022					
PROVEEDOR	RUT	OC	FACTURA	FECHA EMISION	MONTO
CUPERTINO VITAL ROJO PIZARRO	9411074-2	3447-1496- SE22	363	01/09/2022	\$ 10,472,000
DISTRIBUIDORA NENE SPA	76067436-2	3447-283-SE22	144560	14/09/2022	\$ 183,985
DISTRIBUIDORA NENE SPA	76067436-2	3447-283-SE22	144664	20/09/2022	\$ 100,857
DISTRIBUIDORA NENE SPA	76067436-2	3447-283-SE22	144669	20/09/2022	\$ 38,918
DISTRIBUIDORA NENE SPA	76067436-2	3447-283-SE22	144676	21/09/2022	\$ 5,783
<b>Total Pendiente Tercer 2022</b>					<b>\$ 10,801,543</b>





MUNICIPALIDAD DE  
**ALTO HOSPICIO**



*Multicultural*

DEPARTAMENTO DE EDUCACIÓN

MEMORÁNDUM N°1703/2022

Alto Hospicio, 05 de Octubre de 2022

DE : OSVALDO ZENTENO PINTO  
DIRECTOR DE SERVICIOS TRASPASADOS  
MUNICIPALIDAD DE ALTO HOSPICIO

A : PATRICIO GALLARDO MARTÍNEZ  
DIRECTOR (S) DE FINANZAS  
MUNICIPALIDAD DE ALTO HOSPICIO

Junto con saludar, solicito a Ud. proceder con el pago de las siguientes Facturas entregadas por Distribuidora Nene SPA. Rut: 76.067.436-2 por la suma total de \$329.543.- Además se menciona que los bienes se entregaron de manera satisfactoria en los plazos y condiciones acordadas.

N°	Fecha	Orden de compra	Neto	Iva	Total
144560	14/09/2022	3447-283-SE22	\$154.609.-	\$29.376.-	\$183.985.-
144664	20/09/2022	3447-283-SE22	\$84.754.-	\$16.103.-	\$100.857.-
144669	20/09/2022	3447-283-SE22	\$32.704.-	\$6.214.-	\$38.918.-
144676	21/09/2022	3447-283-SE22	\$4.860.-	\$923.-	\$5.783.-
TOTAL					\$329.543.-

- Se solicita cargar el gasto a cuenta **215-22-04-001-002 Materiales de Oficina – SEP.**
- Se menciona que Orden de Compra N° 3447-283-SE22 se encuentra parcialmente cancelada con el siguiente decreto.

Decreto N°	Fecha	Orden de compra	Egreso	Fecha de Pago	Tipo de Pago	Monto
617	06/09/2022	3447-283-SE22	619	27/09/2022	Transferencia	\$12.308.088.-

Sin otro particular, se despide atentamente,

OSVALDO ZENTENO PINTO  
DIRECTOR DE SERVICIOS TRASPASADOS  
MUNICIPALIDAD DE ALTO HOSPICIO

OZP/ASCH/DVB  
Distribución:  
Destinatario:  
Archivo

## **Roberto Santoro**

---

**De:** Rodolfo Pulgar <rpulgar.maho@gmail.com>  
**Enviado el:** lunes, 17 de octubre de 2022 15:23  
**Para:** rsantoro@maho.cl  
**CC:** Angela Siles; mimorales@maho.cl; Camilo Contreras; mtrncoso@maho.cl; Daniela Veas  
**Asunto:** Factura pendiente de pago

Don roberto Buenas Tardes

Junto con saludar, mediante el presente, según lo conversado la factura pendiente a pago es la siguiente:

PROVEEDOR	FACTURA	FECHA FACTURA	ORDEN DE COMPRA	FECHA OC	MONTO TOTAL
CUPERTINO VITAL ROJO PIZARRO / RUT 9.411.074-2	363	01/09/2022	3447-1496-SE22	20/06/2022	\$10.472.000

Sin ningún otro particular, se despide de usted atte,

**Rodolfo Pulgar Salgado**

**Encargado de Inventario y Administrativo Control Interno DAEM**


**Municipalidad de Alto Hospicio**

**Fono: 572 583226 - 965649116**



INFORME PASIVOS TRIMESTRAL				
Sector:			EDUCACION	
Año:			2022	
Trimestre:			3	
Municipio:			ALTO HOSPICIO	
Año Actual				
Rut de Proveedor o Acreedor.	Nombre de Proveedor o Acreedor	Nº de Documento	Concepto presupuestario	Monto Total devengado del documento (Acumulado)
076432899-k	INTEDUC	-713	215-34-07-000-000-000	4,098,931
076067436-2	DISTRIBUIDORA NENÉ SPA	80	215-34-07-000-000-000	1,250,607
065175314-7	FUNDACION CONEXIUM	134	215-34-07-000-000-000	3,355,712
013875852-4	ISAIAS PATRICIO CASTILLO GALLEGUILLOS	248	215-34-07-000-000-000	147,330
077703360-3	SNC TELECOMUNICACIONES LTDA.	648	215-22-11-003-002-000	3,467,899
010718389-2	HECTOR MICHEL SILVA ZUÑIGA	680	215-22-06-001-002-000	388,009
076217441-3	COMERCIAL RESCATELIF LTDA.	681	215-22-04-005-000-000	285,600
07641132-7	COMPAÑÍA GENERAL DE ELECTRICIDAD S.A.	685	215-22-05-001-000-000	380,900
012226883-7	RIGOBERTO GOMEZ CONTRERAS	686	215-24-01-008-001-000	117,810
007837338-5	MARIELA LAFUENTE FERNANDEZ	687	215-22-01-001-003-000	535,500
<b>TOTAL PASIVOS DEL TRIMESTRE</b>				<b>14,028,298</b>

Se despide atentamente de usted,

  
**DANIELA VEAS BERNALES**  
 JEFE(S) DEPARTAMENTO DE EDUCACION  
 MUNICIPALIDAD DE ALTO HOSPICIO



RSO

Distribución:

- Destinatario.
- Archivo

Archivo: MEMO N° 1.765/2022  
 Asunto: Informe Tercer Trimestre 2022

Autor: Roberto Santoro Orellana